



PhpMyVisits



Statistiques des visites du site

Centre Médical Provence Lubéron

Juin 2012						
L	M	M	J	V	S	D
				1	2	3
4	5	6	7	8	9	10
11	12	13	14	15	16	17
18	19	20	21	22	23	24
25	26	27	28	29	30	

VISITES

FRÉQUENCE

PAGES VUES

SUIVI

PROVENANCE

CONFIGURATIONS

AFFLUENTS

Période étudiée : **Mois de Juin 2012**

( Jour | Semaine | Mois | Année )



Langue

Français

## Informations visites

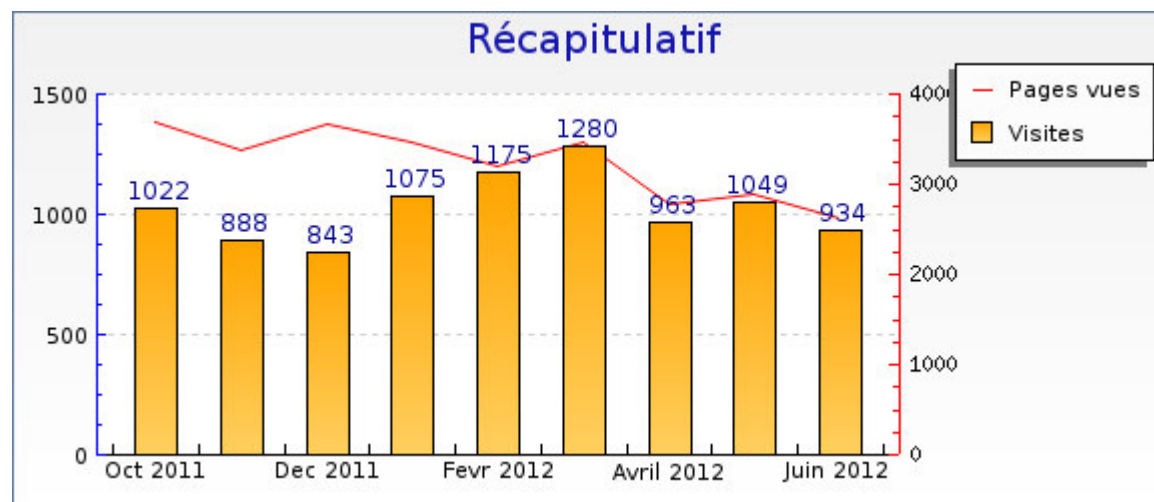
→ **Statistiques**

Pour la période sélectionnée	
Visites	<b>934</b>
Visiteurs uniques	<b>834</b>
Pages vues	<b>2622</b>
Pages vues par visiteur	<b>3.1</b>
Pages par visite significative	<b>5.8</b>
Temps moyen de visite	<b>1min 55s</b>
Temps moyen par page vue	<b>41 s</b>
Taux de visites à une page	<b>62%</b>
Visites par jour (moyenne)	<b>31</b>

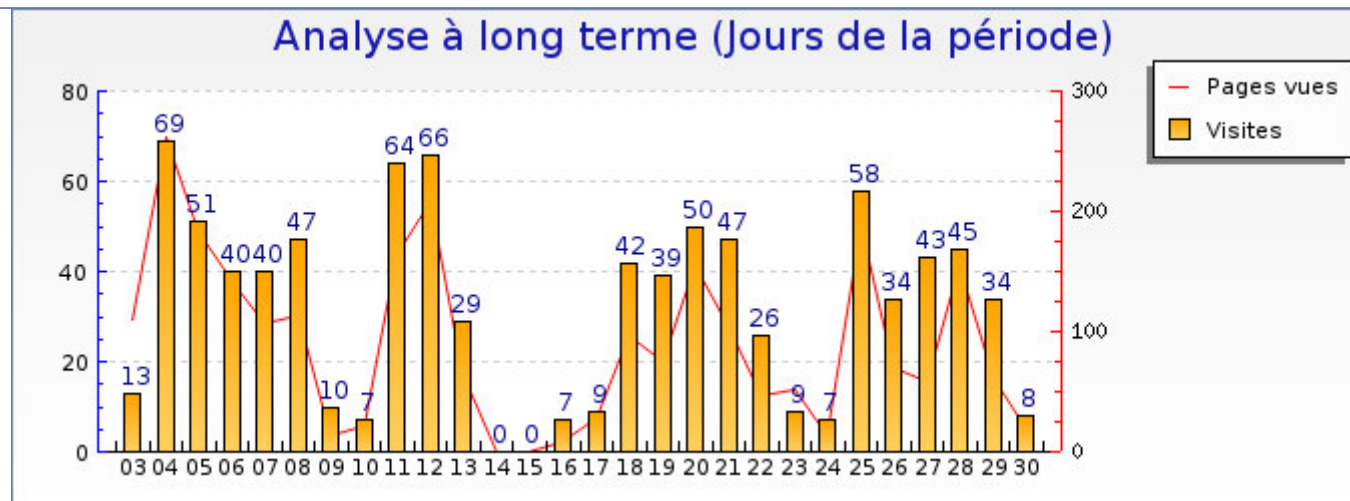
→ **Récapitulatifs sur la période**

	Octobre 2011	Novembre 2011	Décembre 2011	Janvier 2012	Février 2012	Mars 2012	Avril 2012	Mai 2012	Juin 2012
<b>Visites</b>	- 9% (1022)	+ 5% (888)	+ 11% (843)	- 13% (1075)	- 21% (1175)	- 27% (1280)	- 3% (963)	- 11% (1049)	+ 0% (934)
<b>Pages vues</b>	- 29% (3692)	- 22% (3380)	- 29% (3677)	- 24% (3471)	- 18% (3199)	- 25% (3476)	- 6% (2778)	- 9% (2879)	+ 0% (2622)

→ **Graphique récapitulatif des statistiques**



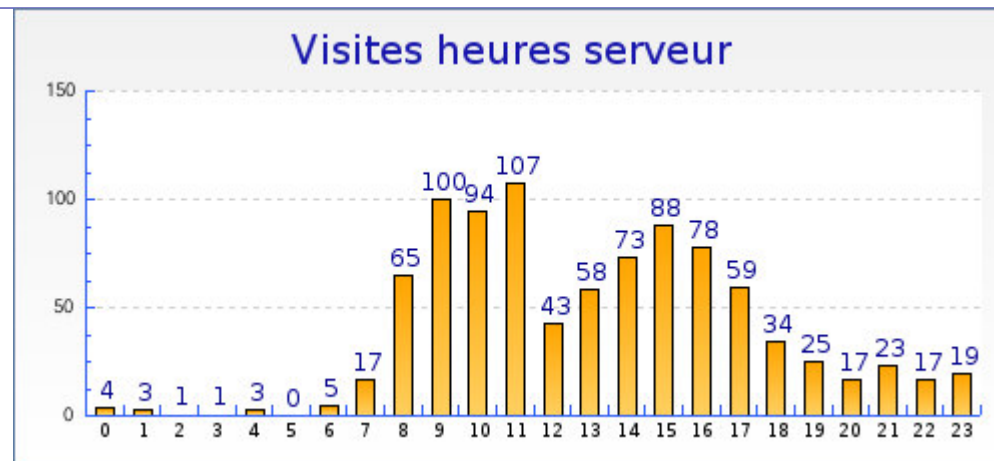
→ **Graphique de bilan à long terme**



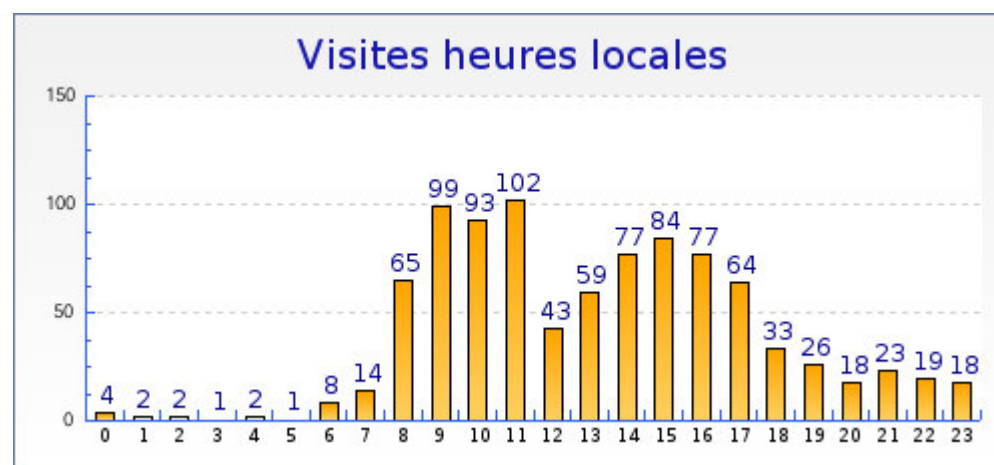
→ **Graphique des durées des visites par visiteur**



→ **Graphique des visites par heure du serveur**



→ **Graphique des visites par heure du visiteur**



↑ Haut

[Site officiel](#)

[Administration](#)

[Contacts](#)





PhpMyVisits



Statistiques des visites du site

Centre Médical Provence Lubéron

Juin 2012						
L	M	M	J	V	S	D
				1	2	3
4	5	6	7	8	9	10
11	12	13	14	15	16	17
18	19	20	21	22	23	24
25	26	27	28	29	30	

VISITES

FRÉQUENCE

PAGES VUES

SUIVI

PROVENANCE

CONFIGURATIONS

AFFLUENTS

Période étudiée : **Mois de Juin 2012**

( Jour | Semaine | Mois | Année )



Langue

Français

## Fréquence des visites

→ **Statistiques**

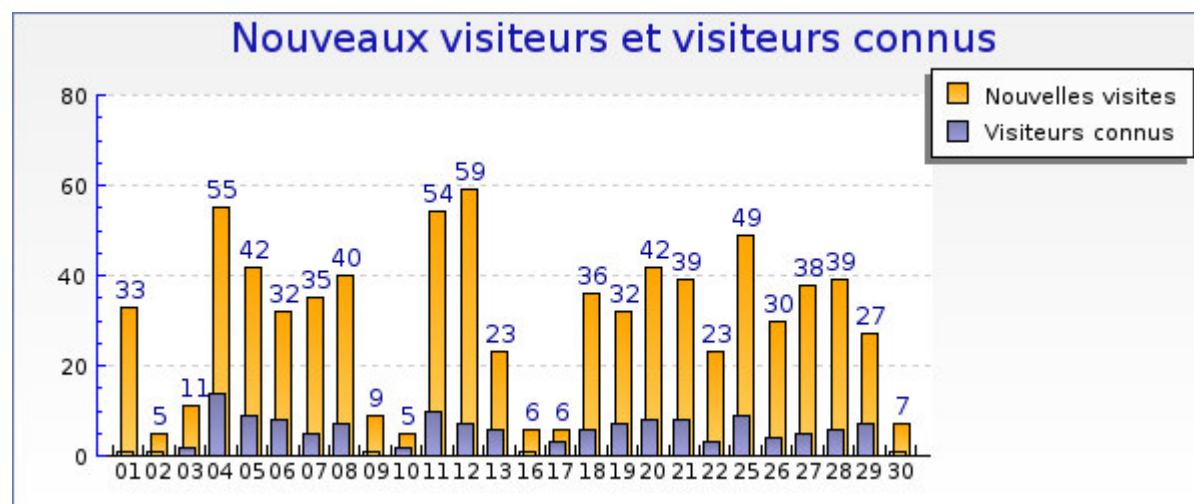
Pour la période sélectionnée	
Nouveaux visiteurs	<b>731</b>
Visiteurs connus	<b>103</b>
Taux de retour	<b>12%</b>
Nombre de visites par visiteur	<b>1.1 visite</b>

→ **Nouveaux visiteurs et visiteurs connus**

	Visiteurs connus	Nouvelles visites
Visites	<b>141</b> (15%)	<b>793</b> (85%)

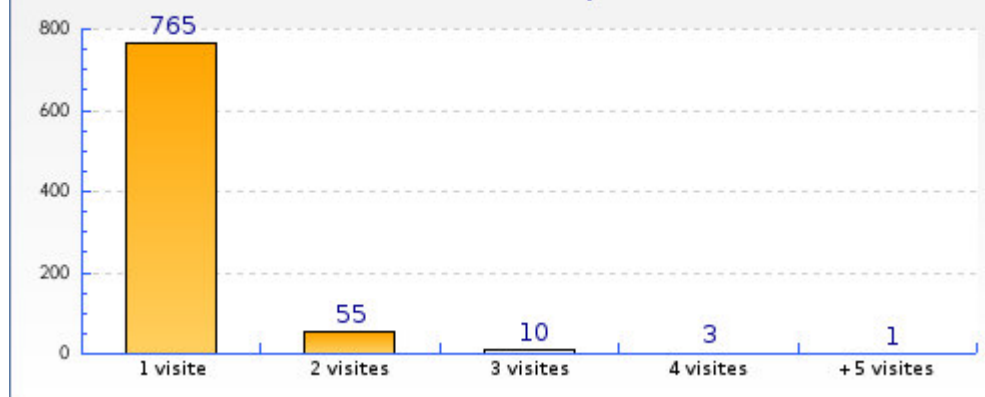
Pages vues	<b>555</b> (21%)	<b>2067</b> (79%)
Pages vues par visiteur	<b>3.9</b>	<b>2.6</b>
Temps moyen de visite	<b>2min 53s</b>	<b>1min 45s</b>
Temps moyen par page vue	<b>44 s</b>	<b>40 s</b>
Taux de visites à une page	<b>52%</b>	<b>64%</b>

→ **Graphique des nouveaux visiteurs et visiteurs connus**



→ **Graphique des visites par visiteur**

## Nombre de visites par visiteur



↑ Haut

[Site officiel](#)

[Administration](#)

[Contacts](#)

Version : phpMyVisites 2.3 | Statistiques de tous les sites - RSS [RSS](#)





PhpMyVisits



Statistiques des visites du site

Centre Médical Provence Lubéron

Juin 2012						
L	M	M	J	V	S	D
				1	2	3
4	5	6	7	8	9	10
11	12	13	14	15	16	17
18	19	20	21	22	23	24
25	26	27	28	29	30	

VISITES	FRÉQUENCE	PAGES VUES	SUIVI	PROVENANCE	CONFIGURATIONS	AFFLUENTS
---------	-----------	------------	-------	------------	----------------	-----------

Période étudiée : **Mois de Juin 2012**

( Jour | Semaine | Mois | Année )



Langue

Français

## Informations pages vues

	Juin 2012	Mai 2012	Avril 2012
Pages vues	2622	2879	2778
Pages vues différentes	793	922	868
Record de pages vues pour 1 visiteur	62	36	72

### → Pages vues

centre-imagerie-medicale-cmpl.html	288	+ 10% (261)	+ 37% (210)
index	238	- 38% (386)	- 33% (355)
index.html	219	- 8% (239)	+ 4% (211)
specialites-medicales-cmpl.html	193	+ 10% (176)	+ 11% (174)
centre-ophtalmologie-cmpl.html	126	+ 22% (103)	+ 15% (110)
acces-centre-medical-cmpl.html	100	- 39% (163)	- 11% (112)

liste-telephonique-secretariats.html	93	- 27% (128)	- 38% (150)
cabinet-dentaire-cmpl-pertuis.html	74	+ 14% (65)	+ 21% (61)
pierre-fourment.html	73	+ 0% (73)	- 9% (80)
antoine-medvedowsky.html	63	+ 31% (48)	+ 62% (39)
plan-site-centre-medical-pertuis.html	62	+ 2% (61)	- 5% (65)
jean-paroissien.html	61	- 15% (72)	- 3% (63)
michel-louis-benezet.html	51	+ 46% (35)	+ 59% (32)
isabelle-dassonville.html	45	+ 200% (15)	+ 50% (30)
veronique-vaini-cowen.html	44	+ 5% (42)	+ 0% (44)
remi-derbez.html	43	+ 0% (43)	- 14% (50)
praticiens-cmpl-pertuis.html	41	- 24% (54)	- 21% (52)
francois-latil.html	39	- 3% (40)	+ 26% (31)
beatrice-arnould.html	33	- 3% (34)	- 33% (49)
david-barriol.html	33	+ 6% (31)	- 13% (38)
jean-loup-nicol.html	29	+ 53% (19)	- 9% (32)
jacques-verdon.html	27	+ 0% (27)	+ 108% (13)
eric-foltzer.html	26	- 30% (37)	- 10% (29)
claudio-lemiere.html	26	+ 4% (25)	- 13% (30)
alexis-cochaud.html	25	- 19% (31)	+ 0% (25)
pascal-daubney.html	25	- 34% (38)	- 17% (30)
wilfrid-casseron.html	24	+ 50% (16)	+ 9% (22)
ghislaine-allombert.html	22	- 57% (51)	- 50% (44)
aurelie-maillard.html	22	- 21% (28)	- 29% (31)
laurent-girodengo.html	20	- 20% (25)	- 35% (31)

oto-rhino-laryngologie-cmpl.html	20	- 5% (21)	+ 43% (14)
chirurgie-urologique-cmpl.html	18	+ 125% (8)	+ 80% (10)
jean-michel-machtou.html	18	- 10% (20)	- 31% (26)
yves-connaulte.html	18	+ 0% (18)	+ 0% (18)
cardiologie-cmpl-pertuis.html	18	+ 20% (15)	+ 125% (8)
dietetique-cmpl-pertuis.html	17	+ 31% (13)	+ 183% (6)
florence-girodengo.html	15	- 6% (16)	- 35% (23)
<b>+ wa_files</b>	<b>15</b>	<b>+ 1000% (0)</b>	<b>+ 275% (4)</b>
analyses-medicales-cmpl-pertuis.html	14	- 30% (20)	- 22% (18)
olivier-mollaret.html	14	- 18% (17)	+ 250% (4)
cecile-kadji.html	14	+ 8% (13)	- 13% (16)
claudio-meiffre.html	14	- 7% (15)	+ 17% (12)
jean-louis-mollo.html	14	- 7% (15)	- 48% (27)

Inclure toute la population dans les statistiques

Saviez vous que vous pouvez donner un nom plus lisible aux pages dans les rapports ?

Saviez vous qu'il est possible de comptabiliser les téléchargements de fichiers et les liens vers des URLs externes ?

### → Temps par page

	Temps total ▲ ▼	Temps moyen ▲ ▼
centre-imagerie-medicale-cmpl.html	09:37:50	00:02:00
index	06:44:37	00:01:42
liste-telephonique-secretariats.html	05:44:04	00:03:42

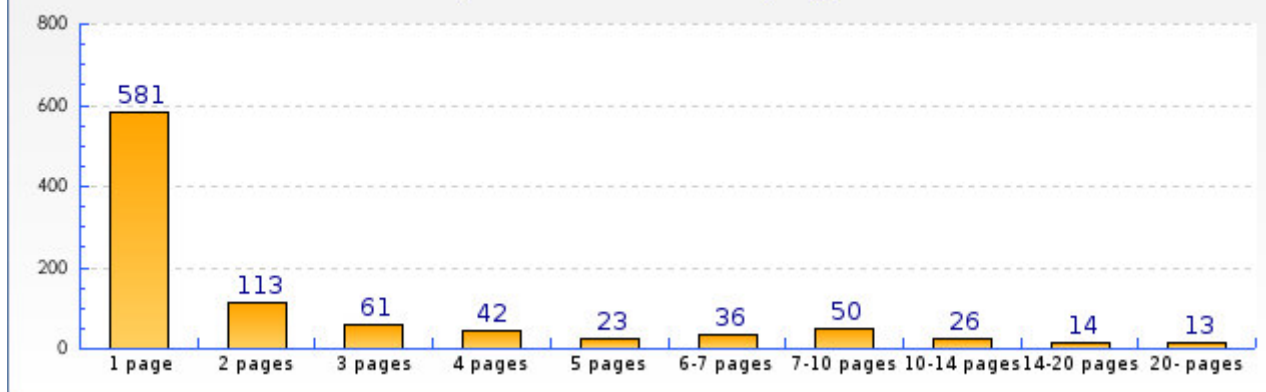
acces-centre-medical-cmpl.html	04:31:35	00:02:43
index.html	03:36:41	00:00:59
jean-paroissien.html	02:28:46	00:02:26
micHEL-louis-benezet.html	02:05:18	00:02:27
remi-derbez.html	01:57:51	00:02:44
jacques-verdon.html	01:30:43	00:03:22
clAUDE-lemiere.html	01:12:33	00:02:47
olivier-mollaret.html	01:10:43	00:05:03
antoine-medvedowsky.html	01:08:40	00:01:05
praticiens-cmpl-pertuis.html	01:07:11	00:01:38
veronique-vaini-cowen.html	01:03:34	00:01:27
specialites-medicales-cmpl.html	01:01:02	00:00:19
beatrice-arnould.html	00:53:22	00:01:37
centre-ophtalmologie-cmpl.html	00:51:50	00:00:25
eric-foltzer.html	00:50:39	00:01:57
isabelle-dassonville.html	00:48:20	00:01:04
laurent-girodengo.html	00:46:18	00:02:19
plan-site-centre-medical-pertuis.html	00:43:55	00:00:43
wilfrid-casseron.html	00:40:50	00:01:42
jean-michel-machtou.html	00:36:15	00:02:01
alexis-cochaud.html	00:31:10	00:01:15
pierre-fourment.html	00:30:25	00:00:25
cabinet-dentaire-cmpl-pertuis.html	00:29:23	00:00:24
jean-loup-nicol.html	00:25:04	00:00:52

pascal-daubney.html	00:22:12	00:00:53
yves-connaulte.html	00:16:13	00:00:54
francois-latil.html	00:14:41	00:00:23
aurelie-maillard.html	00:13:22	00:00:36
ghislaine-allombert.html	00:12:34	00:00:34
david-barriol.html	00:12:27	00:00:23
claud-meiffre.html	00:10:19	00:00:44
oto-rhino-laryngologie-cmpl.html	00:07:08	00:00:21
cecile-kadji.html	00:05:15	00:00:23
cardiologie-cmpl-pertuis.html	00:05:01	00:00:17
florence-girodengo.html	00:04:19	00:00:17
chirurgie-urologique-cmpl.html	00:04:09	00:00:14
jean-louis-mollo.html	00:03:54	00:00:17
analyses-medicales-cmpl-pertuis.html	00:03:31	00:00:15
dietetique-cmpl-pertuis.html	00:01:42	00:00:06
<b>+ wa_files</b>	<b>00:01:06</b>	<b>00:00:04</b>

Inclure toute la population dans les statistiques

→ **Graphique des visites par nombre de pages vues**

## Visites par nombre de pages vues



[↑ Haut](#)

[Site officiel](#)

[Administration](#)

[Contacts](#)

Version : phpMyVisites 2.3 | Statistiques de tous les sites - RSS [RSS](#)



PhpMyVisits



Statistiques des visites du site

Centre Médical Provence Lubéron

Juin 2012						
L	M	M	J	V	S	D
				1	2	3
4	5	6	7	8	9	10
11	12	13	14	15	16	17
18	19	20	21	22	23	24
25	26	27	28	29	30	

VISITES	FRÉQUENCE	PAGES VUES	SUIVI	PROVENANCE	CONFIGURATIONS	AFFLUENTS
---------	-----------	------------	-------	------------	----------------	-----------

Période étudiée : **Mois de Juin 2012**

( Jour | Semaine | Mois | Année )



Langue

Français

## Suivi du visiteur

→ **Pages d'entrées**

	Hits d'entrée
centre-imagerie-medicale-cmpl.html	220
index	161
centre-ophtalmologie-cmpl.html	55
jean-paroissien.html	51
veronique-vaini-cowen.html	30
antoine-medvedowsky.html	27
liste-telephonique-secretariats.html	25
remi-derbez.html	24
pierre-fourment.html	24

francois-latil.html	24
jacques-verdon.html	22
isabelle-dassonville.html	22
pascal-daubney.html	16
index.html	15
ghislaine-allombert.html	15
eric-foltzer.html	14
claire-lemiere.html	13
jean-michel-machtou.html	12
david-barriol.html	12
olivier-mollaret.html	11
wilfrid-casseron.html	11
laurent-girodengo.html	10
jean-louis-mollo.html	10
cabinet-dentaire-cmpl-pertuis.html	9
aurelie-maillard.html	9
nicolas-legros.html	6
alice-legay-eskenasy.html	6
micHEL-louis-benezet.html	6
alexis-cochaud.html	6
jean-michel-huc-de-bat.html	6
myriam-moussier.html	5
samy-pouget.html	5
claire-lemiere-infos.html	5



Inclure toute la population dans les statistiques

→ **Pages de sortie**

	Hits de sortie ▲ ▼	Taux de sortie ▲ ▼
centre-imagerie-medicale-cmpl.html	231	80.21 %
index	68	28.57 %
liste-telephonique-secretariats.html	51	54.84 %
jean-paroissien.html	44	72.13 %
index.html	43	19.63 %
acces-centre-medical-cmpl.html	38	38.00 %
veronique-vaini-cowen.html	31	70.45 %
pierre-fourment.html	29	39.73 %
remi-derbez.html	27	62.79 %
antoine-medvedowsky.html	24	38.10 %
centre-ophtalmologie-cmpl.html	20	15.87 %
francois-latil.html	20	51.28 %
pascal-daubney.html	19	76.00 %
jacques-verdon.html	18	66.67 %
micHEL-louis-benezet.html	16	31.37 %
ghislaine-allombert.html	15	68.18 %
isabelle-dassonville.html	15	33.33 %
eric-foltzer.html	14	53.85 %

claude-lemiere.html	13	50.00 %
specialites-medicales-cmpl.html	13	6.74 %
laurent-girodengo.html	11	55.00 %
jean-michel-machtou.html	11	61.11 %
aurelie-maillard.html	11	50.00 %
jean-loup-nicol.html	10	34.48 %
wilfrid-casseron.html	10	41.67 %
jean-louis-mollo.html	9	64.29 %
olivier-mollaret.html	9	64.29 %
nicolas-legros.html	7	53.85 %
alexis-cochaud.html	7	28.00 %
alice-legay-eskenasy.html	7	58.33 %
beatrice-arnould.html	7	21.21 %
david-barriol.html	6	18.18 %
cabinet-dentaire-cmpl-pertuis.html	5	6.76 %
philippe-moreel.html	5	62.50 %
praticiens-cmpl-pertuis.html	5	12.20 %

[Inclure toute la population dans les statistiques](#)

→ **Pages des visites à une page**

**Hits**  
 ▲ ▼

centre-imagerie-medicale-cmpl.html	190
------------------------------------	-----

index	46
jean-paroissien.html	42
veronique-vaini-cowen.html	25
liste-telephonique-secretariats.html	23
pierre-fourment.html	16
remi-derbez.html	16
antoine-medvedowsky.html	15
jacques-verdon.html	15
ghislaine-allombert.html	14
pascal-daubney.html	14
francois-latil.html	12
index.html	11
isabelle-dassonville.html	11
centre-ophtalmologie-cmpl.html	11
claudio-lemiere.html	11
jean-michel-machtou.html	10
eric-foltzer.html	9
jean-louis-mollo.html	9
laurent-girodengo.html	8
olivier-mollaret.html	8
aurelie-maillard.html	8
wilfrid-casseron.html	7
nicolas-legros.html	5
alice-legay-eskenasy.html	5

[Inclure toute la population dans les statistiques](#)

[↑ Haut](#)

[Site officiel](#)

[Administration](#)

[Contacts](#)

Version : phpMyVisites 2.3 | Statistiques de tous les sites - RSS [RSS](#)



PhpMyVisits



Statistiques des visites du site

Centre Médical Provence Lubéron

Juin 2012						
L	M	M	J	V	S	D
				1	2	3
4	5	6	7	8	9	10
11	12	13	14	15	16	17
18	19	20	21	22	23	24
25	26	27	28	29	30	

VISITES

FRÉQUENCE

PAGES VUES

SUIVI

PROVENANCE

CONFIGURATIONS

AFFLUENTS

Période étudiée : **Mois de Juin 2012**

( Jour | Semaine | Mois | Année )



Langue

Français

## Provenance

→ [Mappemonde](#)





[map](#)



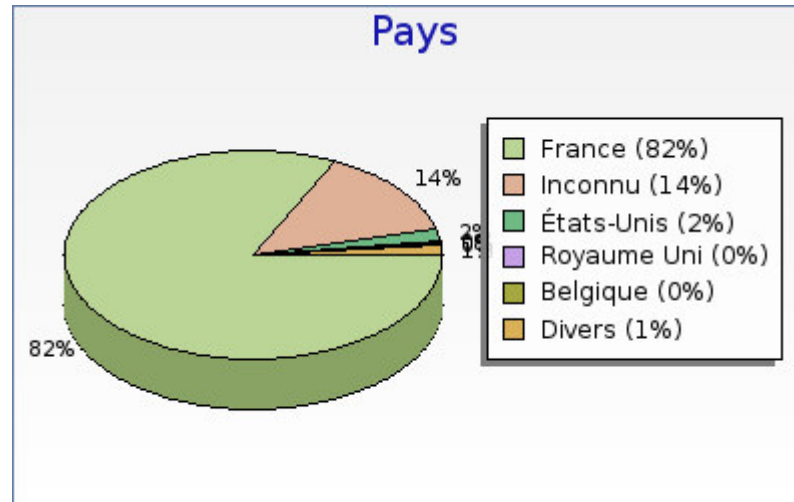
Continent	Nombre
Europe	<b>783 (83.83 %)</b>
Inconnu	<b>131 (14.03 %)</b>
Amérique du nord	<b>19 (2.03 %)</b>
Océanie	<b>1 (0.11 %)</b>

→ [Récapitulatif des pays](#)

Nombre de nationalités différentes : **15**

Récapitulatif des pays	Nombre
 <b>France</b>	768 (82.23 %)
 <b>Inconnu</b>	129 (13.81 %)
 <b>États-Unis</b>	18 (1.93 %)
 <b>Royaume Uni</b>	3 (0.32 %)
 <b>Belgique</b>	2 (0.21 %)
 <b>Polynésie Française</b>	2 (0.21 %)
 <b>Italie</b>	2 (0.21 %)
 <b>Suisse</b>	2 (0.21 %)
 <b>Allemagne</b>	2 (0.21 %)
 <b>Roumanie</b>	1 (0.11 %)
<a href="#">Suivant &gt;</a>	

+ Intérêts par pays



→ **Fournisseurs d'accès**

Providers	Nombre
<b>Wanadoo</b>	320 (34.26 %)
<b>Ip</b>	175 (18.74 %)
<b>Sfr</b>	163 (17.45 %)
<b>Proxad</b>	150 (16.06 %)
<b>Numericable</b>	11 (1.18 %)
<b>Completel</b>	8 (0.86 %)
<b>Club-internet</b>	6 (0.64 %)
<b>Thalesgroup</b>	6 (0.64 %)
<b>Oleane</b>	6 (0.64 %)
<b>Bbox</b>	6 (0.64 %)

[Suivant >](#)

[↑ Haut](#)

[Site officiel](#)

[Administration](#)

[Contacts](#)

Version : phpMyVisites 2.3 | Statistiques de tous les sites - RSS [RSS](#)





PhpMyVisits



Statistiques des visites du site

Centre Médical Provence Lubéron

Juin 2012						
L	M	M	J	V	S	D
				1	2	3
4	5	6	7	8	9	10
11	12	13	14	15	16	17
18	19	20	21	22	23	24
25	26	27	28	29	30	

VISITES

FRÉQUENCE

PAGES VUES

SUIVI

PROVENANCE

CONFIGURATIONS

AFFLUENTS

Période étudiée : **Mois de Juin 2012**

( Jour | Semaine | Mois | Année )



Langue

Français







## Configurations visiteurs

### → Configurations

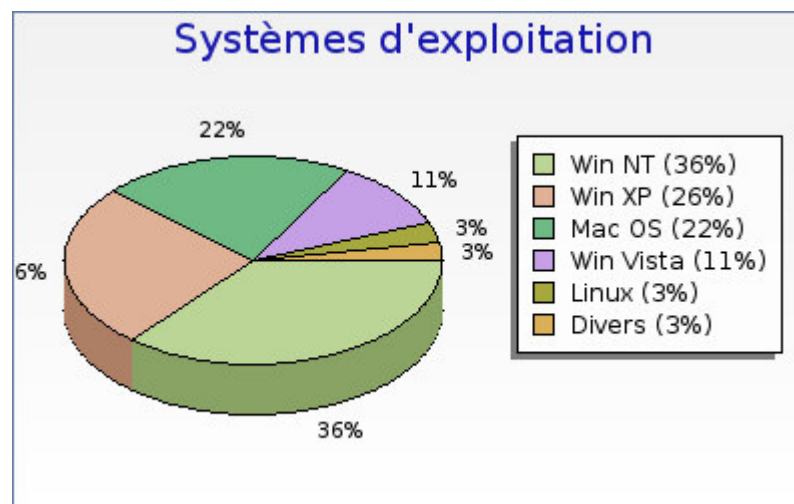
Configurations	Nombre
Mac OS / Safari / 320x480	75 (8.03 %)
Windows XP / Internet Explorer / 1024x768	41 (4.39 %)
Windows NT / Internet Explorer / 1600x900	28 (3.00 %)
Suivant >	

### → Systèmes d'exploitation

Systèmes d'exploitation	Nombre
Windows NT	339 (36.30 %)

 <b>Windows XP</b>	239 (25.59 %)
 <b>Mac OS</b>	201 (21.52 %)
 <b>Windows Vista</b>	100 (10.71 %)
 <b>Linux</b>	29 (3.10 %)
 <b>Windows Server 2003</b>	14 (1.50 %)
- <b>Unknown</b>	10 (1.07 %)
<b>PLAYSTATION 3</b>	1 (0.11 %)
 <b>Windows 2000</b>	1 (0.11 %)

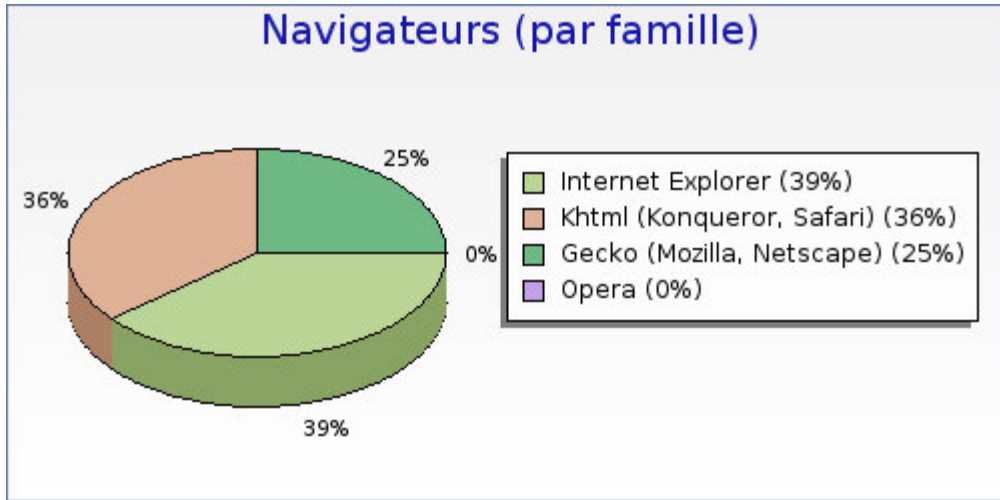
+ Intérêts par système d'exploitation



→ **Navigateurs (par famille)**





Navigateurs (par famille)	Nombre
---------------------------	--------

<b>Internet Explorer</b>	368 (39.40 %)
<b>Khtml (Konqueror, Safari)</b>	333 (35.65 %)
<b>Gecko (Mozilla, Netscape)</b>	232 (24.84 %)
<b>Opera</b>	1 (0.11 %)

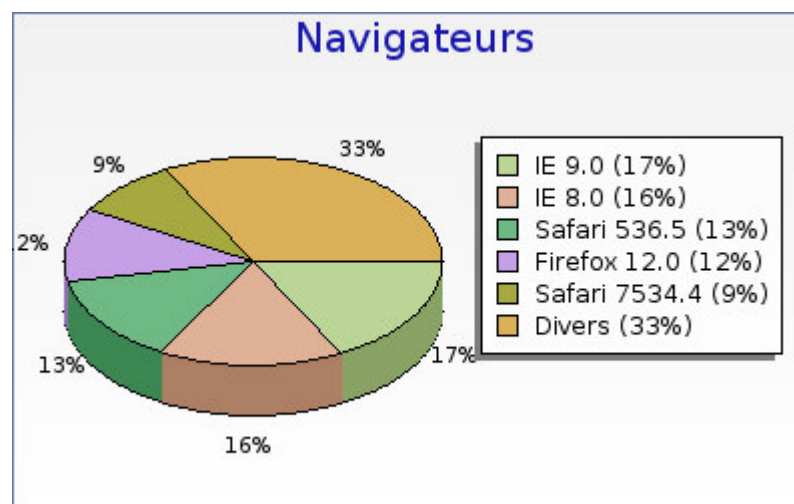


→ **Navigateurs**




Navigateurs	Nombre
<b>Internet Explorer 9.0</b>	163 (17.45 %)
<b>Internet Explorer 8.0</b>	148 (15.85 %)
<b>Safari 536.5</b>	125 (13.38 %)
<b>Firefox 12.0</b>	110 (11.78 %)
<b>Safari 7534.4</b>	83 (8.89 %)
<b>Firefox 13.0</b>	65 (6.96 %)






 <b>Safari 534.5</b>	40 (4.28 %)
 <b>Internet Explorer 7.0</b>	33 (3.53 %)
 <b>Internet Explorer 6.0</b>	24 (2.57 %)
 <b>Safari 533.1</b>	21 (2.25 %)
Suivant >	

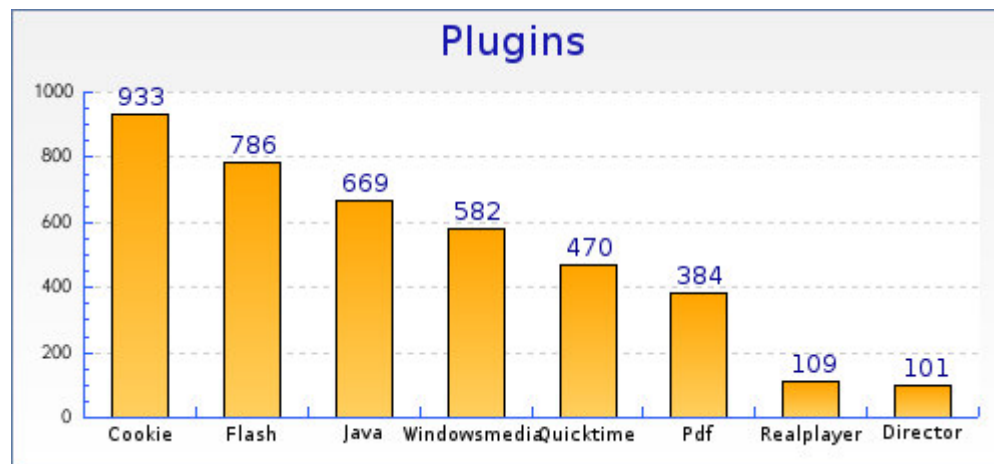
+ Intérêts par navigateur



→ **Plugins**

Plugins	Nombre
 <b>Cookie</b>	933 (99.89 %)
 <b>Flash</b>	786 (84.15 %)
 <b>Java</b>	669 (71.63 %)

 <b>Windowsmedia</b>	582 (62.31 %)
 <b>Quicktime</b>	470 (50.32 %)
 <b>Pdf</b>	384 (41.11 %)
 <b>Realplayer</b>	109 (11.67 %)
 <b>Director</b>	101 (10.81 %)

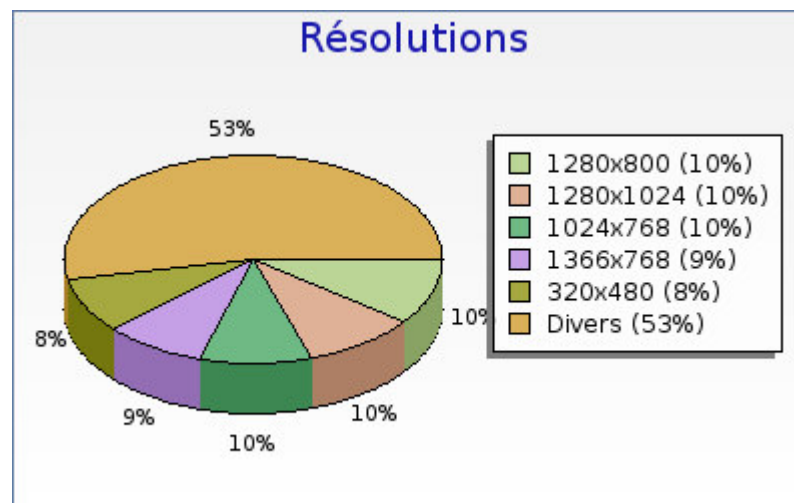


→ **Résolutions**

Résolutions	Nombre
<b>1280x800</b>	96 (10.28 %)
<b>1280x1024</b>	93 (9.96 %)
<b>1024x768</b>	89 (9.53 %)
<b>1366x768</b>	80 (8.57 %)
<b>320x480</b>	78 (8.35 %)
<b>1440x900</b>	77 (8.24 %)

<b>1920x1080</b>	68 (7.28 %)
<b>1600x900</b>	67 (7.17 %)
<b>1680x1050</b>	51 (5.46 %)
<b>768x1024</b>	26 (2.78 %)
Suivant >	

+ Intérêts par résolution



→ **Ecran large/normal**

Ecran large/normal	Nombre
<b>Ecran large</b>	569 (60.92 %)
<b>Ecran normal</b>	363 (38.87 %)
<b>Bi-écran</b>	1 (0.11 %)

↑ Haut

[Site officiel](#)

[Administration](#)

[Contacts](#)

Version : phpMyVisites 2.3 | Statistiques de tous les sites - RSS [RSS](#)



PhpMyVisits



Statistiques des visites du site

Centre Médical Provence Lubéron

Juin 2012						
L	M	M	J	V	S	D
				1	2	3
4	5	6	7	8	9	10
11	12	13	14	15	16	17
18	19	20	21	22	23	24
25	26	27	28	29	30	

VISITES

FRÉQUENCE

PAGES VUES

SUIVI

PROVENANCE

CONFIGURATIONS

AFFLUENTS

Période étudiée : **Mois de Juin 2012**

( Jour | Semaine | Mois | Année )

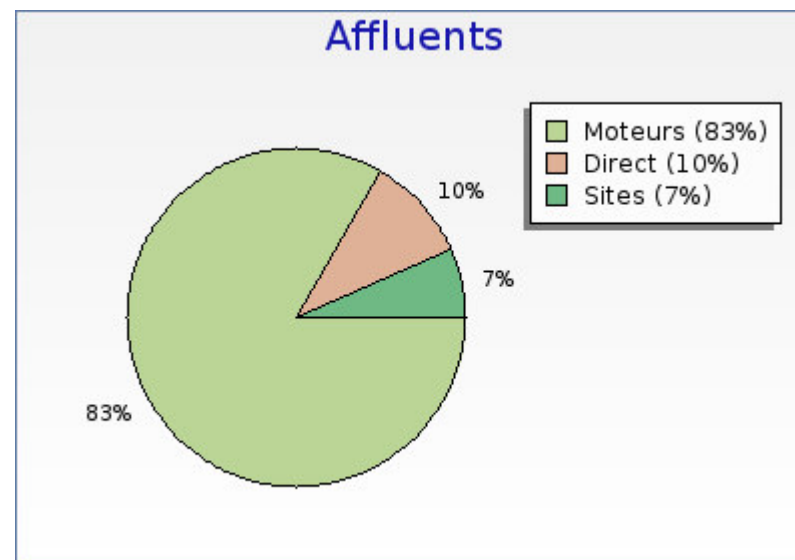


Langue

Français

## Affluents

→ **Graphique récapitulatif des affluents**





+ Intérêts par type d'accès

→ **Moteurs de recherche**

Nombre de visiteurs ayant accédé au site par des moteurs de recherche : **779** (83%)

Moteurs de recherche	Nombre
 Google	<b>777 (99.74 %)</b>
 Yahoo !	<b>1 (0.13 %)</b>
 AOL	<b>1 (0.13 %)</b>

+ Intérêts par moteurs de recherche

→ **Mots clés**

Nombre de mots clés différents : **300**

Mots clés	Nombre
<b>+ default</b>	<b>117 (15.02 %)</b>
<b>+ irm aix en provence</b>	<b>36 (4.62 %)</b>
<b>+ centre médical pertuis</b>	<b>15 (1.93 %)</b>
<b>+ centre medical provence luberon</b>	<b>14 (1.80 %)</b>
<b>+ ophtalmologiste pertuis</b>	<b>12 (1.54 %)</b>
<b>+ radiologie pertuis</b>	<b>12 (1.54 %)</b>
<b>+ irm cavailon</b>	<b>12 (1.54 %)</b>
<b>+ cmpl</b>	<b>11 (1.41 %)</b>

+ irm pertuis	11 (1.41 %)
+ centre medical pertuis	10 (1.28 %)
+ dermatologue pertuis	8 (1.03 %)
+ docteur vaini cowen	8 (1.03 %)
+ allergologue pertuis	7 (0.90 %)
+ radiographie pertuis	5 (0.64 %)
+ docteur paroissien pertuis	5 (0.64 %)
Suivant >	

+ Intérêts par mots clés

### → Sites internet

Nombre de visiteurs ayant accédé au site par des liens sur d'autres sites internet : **61** (7%)

Nombre de sites différents : **17**

Sites internet	Nombre
+ maps.google.fr	11 (18.03 %)
+ www.bing.com	10 (16.39 %)
+ search.babylon.com	9 (14.75 %)
+ search.conduit.com	5 (8.20 %)
+ fr.search-results.com	4 (6.56 %)
+ www.sfr.fr	3 (4.92 %)
+ recherche.aol.fr	3 (4.92 %)
+ cml.fr	3 (4.92 %)

<a href="#">www.holodent.fr</a>	3 (4.92 %)
<a href="#">home.speedbit.com</a>	2 (3.28 %)
<a href="#">Suivant &gt;</a>	

+ Intérêts par sites Internet

→ **Partenaires**

Aucun visiteur n'a accédé au site depuis un lien sur un site partenaire.

→ **Newsletters**

Aucun visiteur n'a accédé au site depuis un lien dans une newsletter.

→ **Entrées directes**

Nombre de visiteurs ayant accédé directement au site : **94** (10%)

[↑ Haut](#)

[Site officiel](#)

[Administration](#)

[Contacts](#)