

Février 2014						
L	M	M	J	V	S	D
					1	2
3	4	5	6	7	8	9
10	11	12	13	14	15	16
17	18	19	20	21	22	23
24	25	26	27	28		

Centre Médical Provence Lubéron



PhpMyVisits



Statistiques des visites du site

VISITES	FRÉQUENCE	PAGES VUES	SUIVI	PROVENANCE	CONFIGURATIONS	AFFLUENTS
---------	-----------	------------	-------	------------	----------------	-----------

Période étudiée : **Mois de Février 2014**

(Jour | Semaine | Mois | Année)



Langue

Français

Informations visites

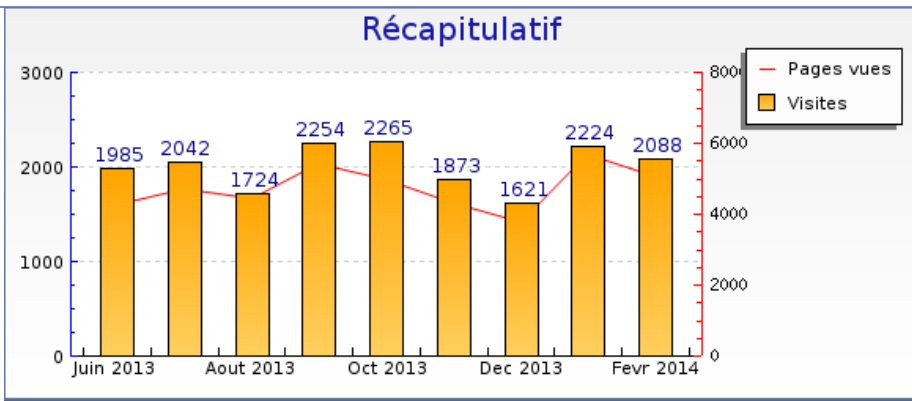
Statistiques

Pour la période sélectionnée	
Visites	2088
Visiteurs uniques	1760
Pages vues	5048
Pages vues par visiteur	2.9
Pages par visite significative	4.7
Temps moyen de visite	1min 56s
Temps moyen par page vue	48 s
Taux de visites à une page	61%
Visites par jour (moyenne)	74

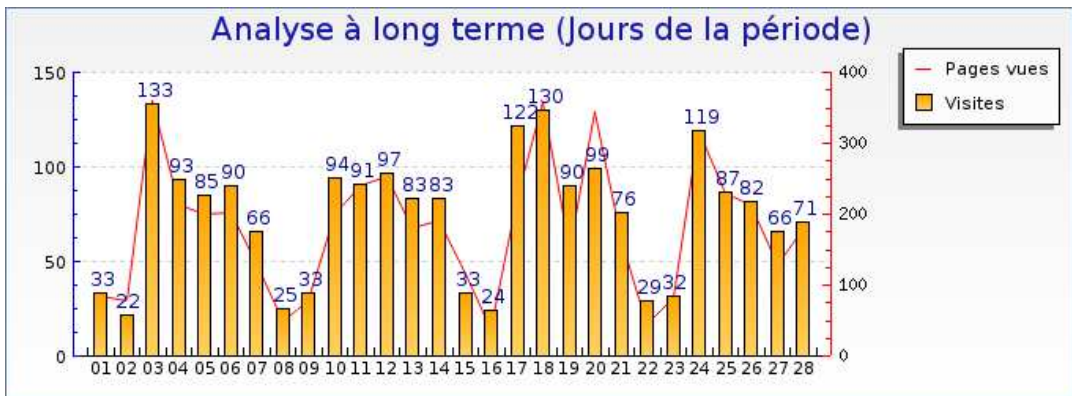
Récapitulatifs sur la période

	Jun 2013	Juillet 2013	Août 2013	Septembre 2013	Octobre 2013	Novembre 2013	Décembre 2013	Janvier 2014	Février 2014
Visites	+ 5% (1985)	+ 2% (2042)	+ 21% (1724)	- 7% (2254)	- 8% (2265)	+ 11% (1873)	+ 29% (1621)	- 6% (2224)	+ 0% (2088)
Pages vues	+ 19% (4256)	+ 8% (4691)	+ 13% (4462)	- 7% (5411)	+ 1% (4983)	+ 17% (4309)	+ 34% (3758)	- 12% (5705)	+ 0% (5048)

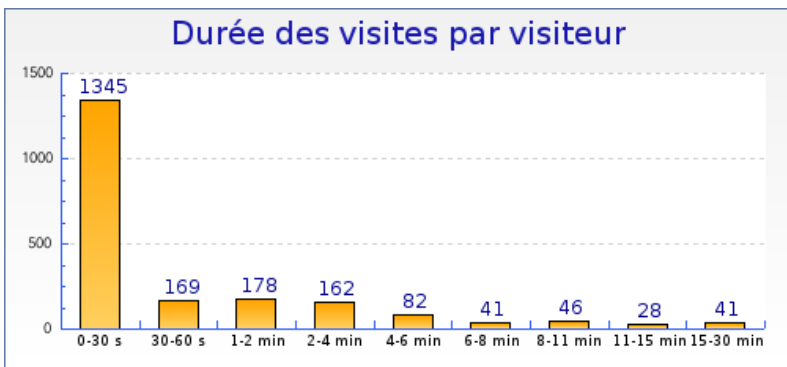
Graphique récapitulatif des statistiques



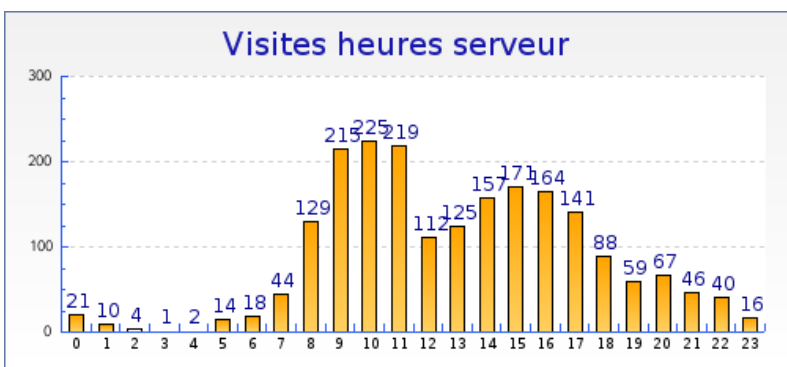
Graphique de bilan à long terme



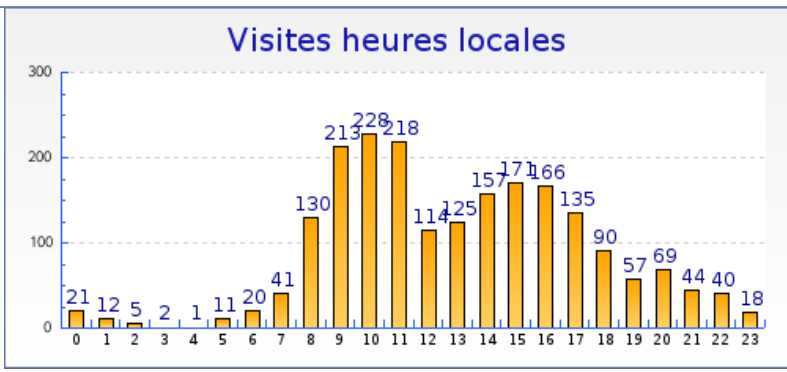
Graphique des durées des visites par visiteur



Graphique des visites par heure du serveur



Graphique des visites par heure du visiteur



[↑ Haut](#)

[Site officiel](#)

[Administration](#)

[Contacts](#)

Février 2014						
L	M	M	J	V	S	D
					1	2
3	4	5	6	7	8	9
10	11	12	13	14	15	16
17	18	19	20	21	22	23
24	25	26	27	28		

Centre Médical Provence Lubéron



PhpMyVisits



Statistiques des visites du site

VISITES	FRÉQUENCE	PAGES VUES	SUIVI	PROVENANCE	CONFIGURATIONS	AFFLUENTS
---------	-----------	------------	-------	------------	----------------	-----------

Période étudiée : **Mois de Février 2014**

(Jour | Semaine | Mois | Année)



Langue

Français

Fréquence des visites

Statistiques

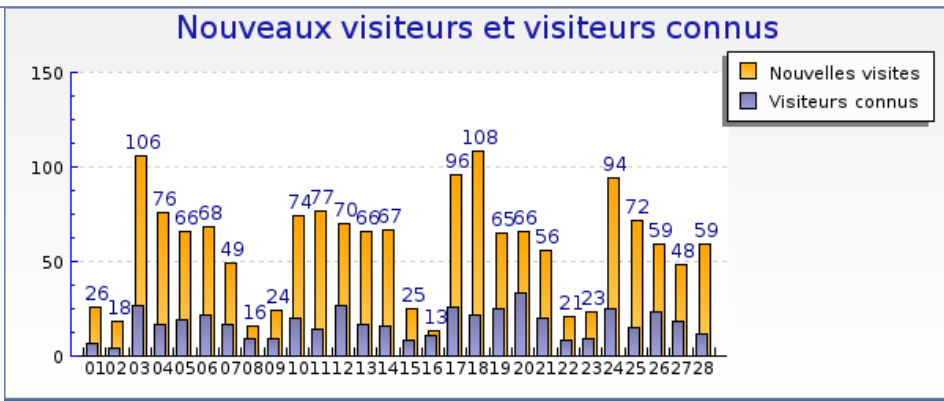
Pour la période sélectionnée

Nouveaux visiteurs	1443
Visiteurs connus	317
Taux de retour	18%
Nombre de visites par visiteur	1.2 visite

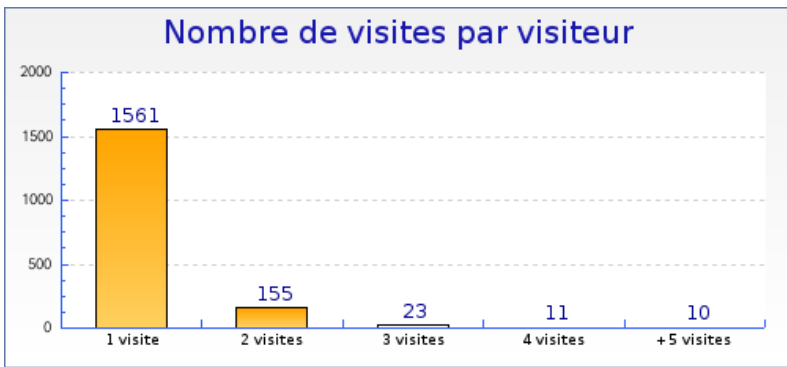
Nouveaux visiteurs et visiteurs connus

	Visiteurs connus	Nouvelles visites
Visites	480 (23%)	1608 (77%)
Pages vues	1128 (22%)	3920 (78%)
Pages vues par visiteur	2.4	2.4
Temps moyen de visite	2min 0s	1min 55s
Temps moyen par page vue	51 s	47 s
Taux de visites à une page	61%	62%

Graphique des nouveaux visiteurs et visiteurs connus



Graphique des visites par visiteur



[↑ Haut](#)

[Site officiel](#)

[Administration](#)

[Contacts](#)

Février 2014						
L	M	M	J	V	S	D
					1	2
3	4	5	6	7	8	9
10	11	12	13	14	15	16
17	18	19	20	21	22	23
24	25	26	27	28		

Centre Médical Provence Lubéron



PhpMyVisits



Statistiques des visites du site

VISITES	FRÉQUENCE	PAGES VUES	SUIVI	PROVENANCE	CONFIGURATIONS	AFFLUENTS
---------	-----------	------------	-------	------------	----------------	-----------

Période étudiée : **Mois de Février 2014**

(Jour | Semaine | Mois | Année)



Langue

Français

Informations pages vues

	Février 2014	Janvier 2014	Décembre 2013
Pages vues	5048	5705	3758
Pages vues différentes	1065	1141	993
Record de pages vues pour 1 visiteur	70	106	38

Pages vues

index	556	- 17% (666)	+ 32% (421)
centre-imagerie-medicale-cmpl.html	390	- 10% (433)	+ 14% (341)
index.html	386	- 19% (474)	+ 29% (299)
centre-ophtalmologie-cmpl.html	364	- 24% (476)	+ 56% (233)
specialites-medicales-cmpl.html	309	- 4% (321)	+ 71% (181)
liste-telephonique-secretariats.html	263	- 9% (289)	+ 63% (161)
acces-centre-medical-cmpl.html	180	- 24% (236)	+ 43% (126)
remi-derbez.html	168	- 18% (205)	+ 17% (144)
praticiens-cmpl-pertuis.html	152	+ 9% (140)	+ 134% (65)
jean-paroissien.html	150	- 2% (153)	+ 63% (92)
alexis-cochaud.html	126	+ 48% (85)	+ 107% (61)
pierre-fourment.html	123	- 5% (130)	+ 26% (98)
cabinet-dentaire-cmpl-pertuis.html	115	- 6% (122)	+ 22% (94)
michel-louis-benezet.html	112	- 27% (153)	+ 44% (78)
plan-site-centre-medical-pertuis.html	96	- 23% (125)	+ 48% (65)
pascal-daubney.html	85	+ 35% (63)	+ 52% (56)
antoine-medvedowsky.html	84	- 15% (99)	- 2% (86)
florence-girodengo.html	83	+ 63% (51)	+ 84% (45)
veronique-vaini-cowen.html	78	- 21% (99)	+ 47% (53)
ghislaine-allombert.html	73	+ 30% (56)	+ 62% (45)

jean-loup-nicol.html	70	- 31% (101)	+ 40% (50)
eric-foltzer.html	68	- 3% (70)	+ 33% (51)
analyses-medicales-cmpl-pertuis.html	61	- 24% (80)	+ 49% (41)
jean-louis-mollo.html	58	+ 87% (31)	+ 29% (45)
laurent-girodengo.html	50	+ 6% (47)	- 4% (52)
claude-lemiere.html	49	- 36% (77)	+ 4% (47)
yves-connaulte.html	49	- 11% (55)	+ 9% (45)
francois-latil.html	49	- 11% (55)	+ 69% (29)
nathalie-henkelman.html	47	+ 4% (45)	+ 104% (23)
chirurgie-gynecologique-cmpl.html	44	- 29% (62)	+ 120% (20)
wilfrid-casseron.html	34	+ 26% (27)	- 11% (38)
oto-rhino-laryngologie-cmpl.html	33	- 57% (76)	- 11% (37)
aurelie-maillard.html	33	+ 0% (33)	+ 10% (30)
claude-meiffre.html	33	- 20% (41)	+ 136% (14)
dermatologie-cmpl-pertuis.html	27	- 33% (40)	+ 42% (19)
olivier-mollaret.html	26	- 7% (28)	- 10% (29)
gastro-enterologie-cmpl-pertuis.html	26	+ 117% (12)	+ 73% (15)
david-barriol.html	26	- 51% (53)	- 41% (44)

Inclure toute la population dans les statistiques

Saviez vous que vous pouvez donner un nom plus lisible aux pages dans les rapports ?

Saviez vous qu'il est possible de comptabiliser les téléchargements de fichiers et les liens vers des URLs externes ?

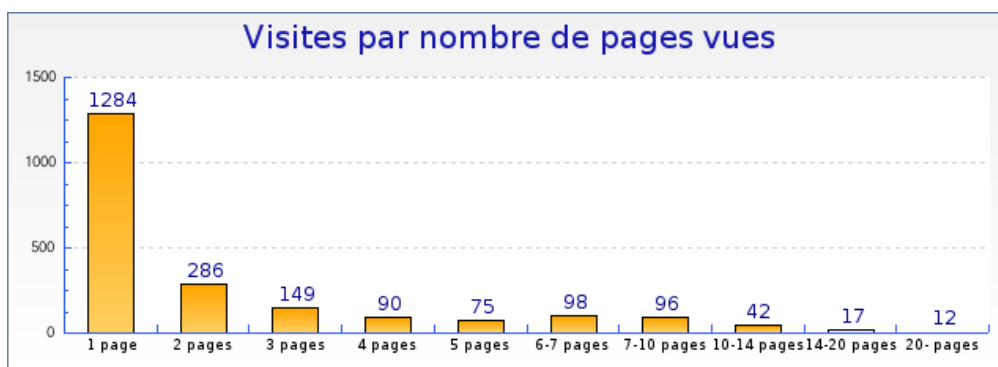
Temps par page

	Temps total ▼	Temps moyen
centre-imagerie-medicale-cmpl.html	26:08:19	00:04:01
liste-telephonique-secretariats.html	19:33:22	00:04:28
remi-derbez.html	14:01:01	00:05:00
index	13:57:52	00:01:30
alexis-cochaud.html	12:24:47	00:05:55
florence-girodengo.html	10:14:40	00:07:24
jean-paroissien.html	10:08:30	00:04:03
index.html	09:18:12	00:01:27
centre-ophtalmologie-cmpl.html	08:52:08	00:01:28
pascal-daubney.html	07:19:03	00:05:10
acces-centre-medical-cmpl.html	05:56:17	00:01:59
michel-louis-benezet.html	05:35:05	00:03:00
ghislaine-allombert.html	04:59:13	00:04:06
antoine-medvedowsky.html	04:02:32	00:02:53
specialites-medicales-cmpl.html	03:49:05	00:00:44
pierre-fourment.html	03:45:57	00:01:50
eric-foltzer.html	03:36:22	00:03:11

jean-louis-mollo.html	03:29:27	00:03:37
claud-lemiere.html	02:16:34	00:02:47
cabinet-dentaire-cmpl-pertuis.html	02:06:25	00:01:06
jean-loup-nicol.html	02:00:34	00:01:43
praticiens-cmpl-pertuis.html	01:54:21	00:00:45
wilfrid-casseron.html	01:51:01	00:03:16
nathalie-henkelman.html	01:47:53	00:02:18
yves-connaulte.html	01:46:03	00:02:10
analyses-medicales-cmpl-pertuis.html	01:44:10	00:01:42
aurelie-maillard.html	01:43:32	00:03:08
david-barriol.html	01:36:17	00:03:42
laurent-girodengo.html	01:29:30	00:01:47
francois-latil.html	01:21:27	00:01:40
veronique-vaini-cowen.html	01:11:46	00:00:55
claud-meiffre.html	00:54:05	00:01:38
gastro-enterologie-cmpl-pertuis.html	00:53:14	00:02:03
oto-rhino-laryngologie-cmpl.html	00:38:16	00:01:10
chirurgie-gynecologique-cmpl.html	00:33:41	00:00:46
plan-site-centre-medical-pertuis.html	00:17:15	00:00:11
olivier-mollaret.html	00:12:18	00:00:28
dermatologie-cmpl-pertuis.html	00:08:24	00:00:19

Inclure toute la population dans les statistiques

Graphique des visites par nombre de pages vues



[↑ Haut](#)

[Site officiel](#)

[Administration](#)

[Contacts](#)

Février 2014						
L	M	M	J	V	S	D
					1	2
3	4	5	6	7	8	9
10	11	12	13	14	15	16
17	18	19	20	21	22	23
24	25	26	27	28		

Centre Médical Provence Lubéron



PhpMyVisits



Statistiques des visites du site

VISITES	FRÉQUENCE	PAGES VUES	SUIVI	PROVENANCE	CONFIGURATIONS	AFFLUENTS
---------	-----------	------------	-------	------------	----------------	-----------

Période étudiée : **Mois de Février 2014**

(Jour | Semaine | Mois | Année)



Langue

Français

Suivi du visiteur

Pages d'entrées

	Hits d'entrée
index	386
centre-imagerie-medicale-cmpl.html	309
centre-ophtalmologie-cmpl.html	189
remi-derbez.html	115
jean-paroissien.html	113
alexis-cochaud.html	72
florence-girodengo.html	63
pascal-daubney.html	59
antoine-medvedowsky.html	56
veronique-vaini-cowen.html	54
eric-foltzer.html	49
pierre-fourment.html	45
ghislaine-allombert.html	42
cabinet-dentaire-cmpl-pertuis.html	42
liste-telephonique-secretariats.html	41
laurent-girodengo.html	32
aurelie-maillard.html	29
jean-louis-mollo.html	29
francois-latil.html	28
claud-lemiere.html	24
nathalie-henkelman.html	23
analyses-medicales-cmpl-pertuis.html	23
index.html	19
praticiens-cmpl-pertuis.html	17

jacques-verdon.html	17
olivier-mollaret.html	16
wilfrid-casseron.html	16
acces-centre-medical-cmpl.html	15
yves-connaulte.html	14
michel-louis-benezet.html	13
david-barriol.html	13
jean-michel-huc-de-bat.html	12
jean-michel-machtou.html	11

Inclure toute la population dans les statistiques

Pages de sortie

	Hits de sortie ▼	Taux de sortie
centre-imagerie-medicale-cmpl.html	320	82.05 %
index	156	28.06 %
liste-telephonique-secretariats.html	137	52.09 %
remi-derbez.html	123	73.21 %
jean-paroissien.html	111	74.00 %
centre-ophtalmologie-cmpl.html	98	26.92 %
alexis-cochaud.html	83	65.87 %
acces-centre-medical-cmpl.html	72	40.00 %
florence-girodengo.html	62	74.70 %
veronique-vaini-cowen.html	57	73.08 %
pierre-fourment.html	55	44.72 %
pascal-daubney.html	53	62.35 %
antoine-medvedowsky.html	52	61.90 %
eric-foltzer.html	50	73.53 %
ghislaine-allombert.html	44	60.27 %
michel-louis-benezet.html	44	39.29 %
index.html	43	11.14 %
specialites-medicales-cmpl.html	35	11.33 %
jean-louis-mollo.html	33	56.90 %
claire-lemiere.html	30	61.22 %
francois-latil.html	29	59.18 %
aurelie-maillard.html	29	87.88 %
laurent-girodengo.html	25	50.00 %
cabinet-dentaire-cmpl-pertuis.html	25	21.74 %
nathalie-henkelman.html	24	51.06 %
praticiens-cmpl-pertuis.html	21	13.82 %
jean-loup-nicol.html	21	30.00 %
yves-connaulte.html	20	40.82 %

david-barriol.html	20	76.92 %
analyses-medicales-cmpl-pertuis.html	16	26.23 %
jacques-verdon.html	16	69.57 %
olivier-mollaret.html	14	53.85 %
jean-michel-huc-de-bat.html	13	52.00 %
wilfrid-casseron.html	12	35.29 %

Inclure toute la population dans les statistiques

Pages des visites à une page

	Hits ▼
centre-imagerie-medicale-cmpl.html	266
index	102
remi-derbez.html	92
jean-paroissien.html	90
centre-ophtalmologie-cmpl.html	60
alexis-cochaud.html	58
florence-girodengo.html	54
veronique-vaini-cowen.html	49
pascal-daubney.html	45
eric-foltzer.html	38
antoine-medvedowsky.html	37
pierre-fourment.html	33
liste-telephonique-secretariats.html	29
ghislaine-allombert.html	29
aurelie-maillard.html	26
laurent-girodengo.html	21
nathalie-henkelman.html	20
jean-louis-mollo.html	20
francois-latil.html	16
claud-lemiere.html	15
jacques-verdon.html	14
index.html	12
olivier-mollaret.html	12
cabinet-dentaire-cmpl-pertuis.html	12
david-barriol.html	11

Inclure toute la population dans les statistiques

↑ Haut

Site officiel

Administration

Contacts

Février 2014

L	M	M	J	V	S	D
					1	2
3	4	5	6	7	8	9
10	11	12	13	14	15	16
17	18	19	20	21	22	23
24	25	26	27	28		

Centre Médical Provence Lubéron



PhpMyVisits



Statistiques des visites du site

VISITES	FRÉQUENCE	PAGES VUES	SUIVI	PROVENANCE	CONFIGURATIONS	AFFLUENTS
---------	-----------	------------	-------	------------	----------------	-----------

Période étudiée : **Mois de Février 2014**

(Jour | Semaine | Mois | Année)



Langue

Français

Provenance

Mappemonde

map



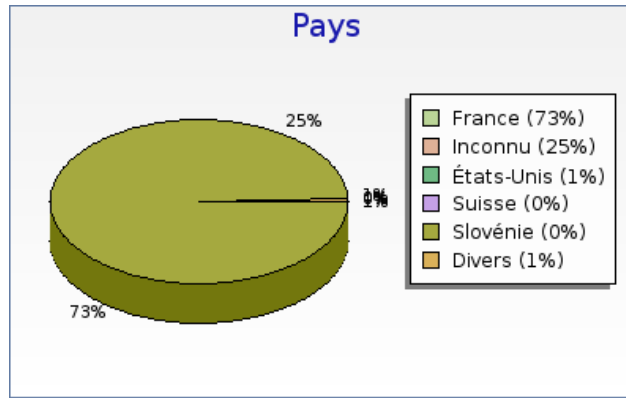
Continent	Nombre
Europe	1552 (74.33 %)
Inconnu	521 (24.95 %)
Amérique du nord	13 (0.62 %)
Océanie	1 (0.05 %)
Afrique	1 (0.05 %)

Récapitulatif des pays

Nombre de nationalités différentes : **14**

Récapitulatif des pays	Nombre
France	1534 (73.47 %)
Inconnu	521 (24.95 %)
États-Unis	11 (0.53 %)
Suisse	7 (0.34 %)
Slovénie	2 (0.10 %)
Canada	2 (0.10 %)
Royaume Uni	2 (0.10 %)
Danemark	2 (0.10 %)
Italie	2 (0.10 %)
Belgique	1 (0.05 %)
Suivant >	

+ Intérêts par pays



Fournisseurs d'accès

Providers	Nombre
Wanadoo	700 (33.52 %)
Sfr	468 (22.41 %)
Ip	343 (16.43 %)
Proxad	320 (15.33 %)
Bbox	55 (2.63 %)
Msn	21 (1.01 %)
Oleane	17 (0.81 %)
Cea	13 (0.62 %)
Completel	11 (0.53 %)
Coucou-networks	11 (0.53 %)
Suivant >	

[↑ Haut](#)

[Site officiel](#)

[Administration](#)

[Contacts](#)

Février 2014						
L	M	M	J	V	S	D
					1	2
3	4	5	6	7	8	9
10	11	12	13	14	15	16
17	18	19	20	21	22	23
24	25	26	27	28		

Centre Médical Provence Lubéron



PhpMyVisits



Statistiques des visites du site

VISITES	FRÉQUENCE	PAGES VUES	SUIVI	PROVENANCE	CONFIGURATIONS	AFFLUENTS
---------	-----------	------------	-------	------------	----------------	-----------

Période étudiée : **Mois de Février 2014**

(Jour | Semaine | Mois | Année)



Langue

Français

Configurations visiteurs

Configurations

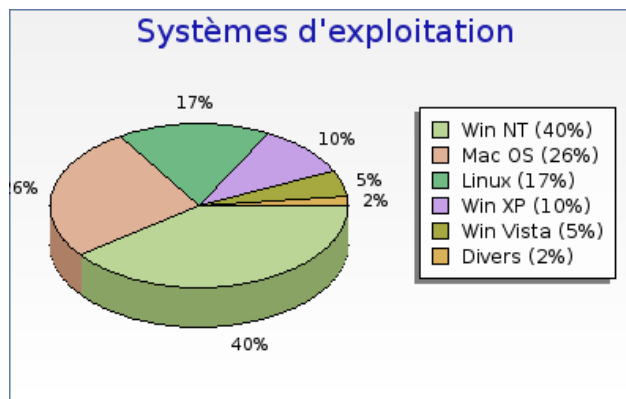
Configurations	Nombre
Mac OS / Safari / 320x480	146 (6.99 %)
Mac OS / Safari / 768x1024	136 (6.51 %)
Mac OS / Safari / 320x568	100 (4.79 %)

Suivant >

Systèmes d'exploitation

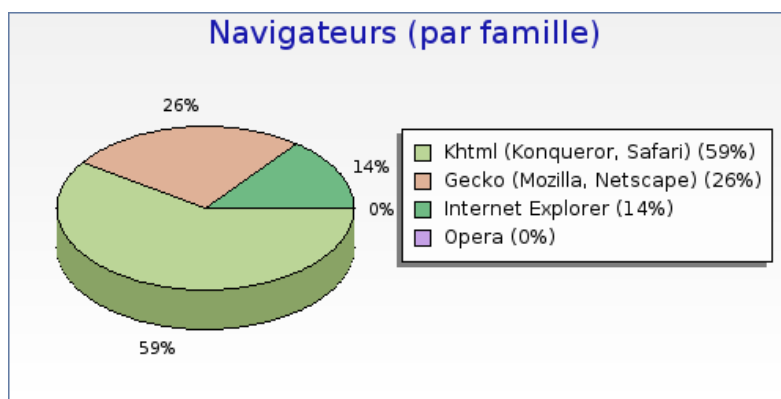
Systèmes d'exploitation	Nombre
Windows NT	833 (39.89 %)
Mac OS	550 (26.34 %)
Linux	350 (16.76 %)
Windows XP	208 (9.96 %)
Windows Vista	107 (5.12 %)
- Unknown	26 (1.25 %)
Windows Server 2003	14 (0.67 %)

+ Intérêts par système d'exploitation



Navigateurs (par famille)

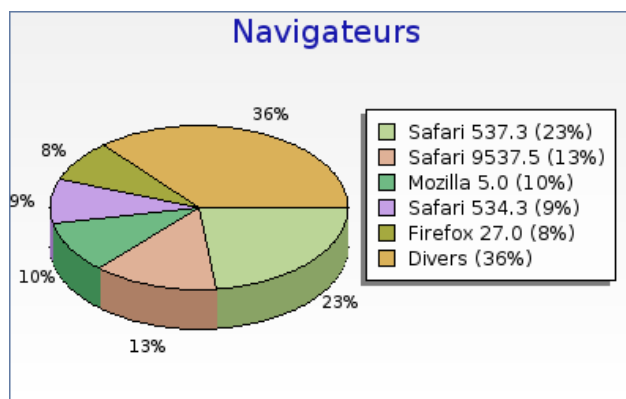
Navigateurs (par famille)	Nombre
Khtml (Konqueror, Safari)	1242 (59.48 %)
Gecko (Mozilla, Netscape)	549 (26.29 %)
Internet Explorer	295 (14.13 %)
Opera	2 (0.10 %)



Navigateurs

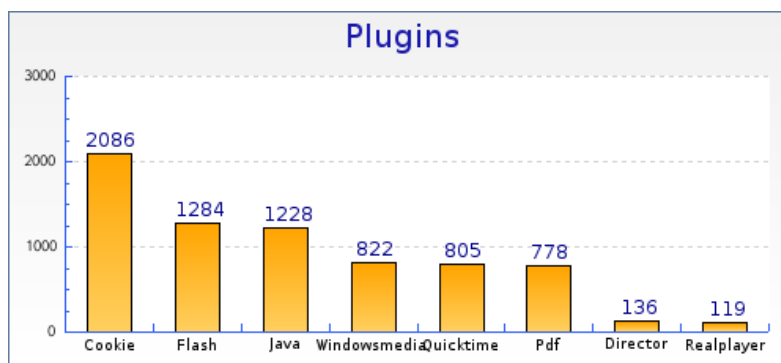
Navigateurs	Nombre
Safari 537.3	487 (23.32 %)
Safari 9537.5	281 (13.46 %)
Mozilla 5.0	208 (9.96 %)
Safari 534.3	193 (9.24 %)
Firefox 27.0	170 (8.14 %)
Firefox 26.0	118 (5.65 %)
Internet Explorer 8.0	116 (5.56 %)
Safari 8536.2	86 (4.12 %)
Internet Explorer 9.0	85 (4.07 %)
Internet Explorer 10.0	53 (2.54 %)
Suivant >	

+ Intérêts par navigateur



Plugins

Plugins	Nombre
Cookie	2086 (99.90 %)
Flash	1284 (61.49 %)
Java	1228 (58.81 %)
Windowsmedia	822 (39.37 %)
Quicktime	805 (38.55 %)
Pdf	778 (37.26 %)
Director	136 (6.51 %)
Realplayer	119 (5.70 %)



Résolutions

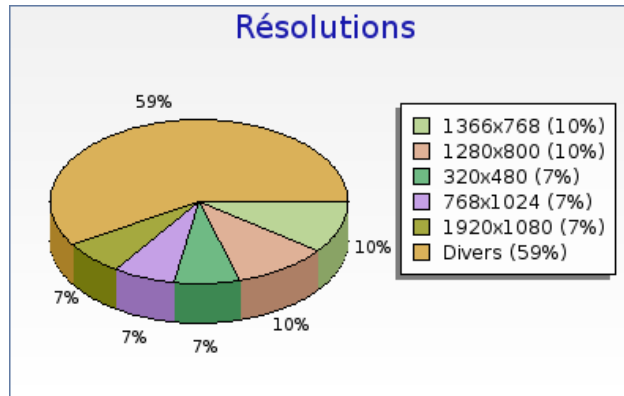
Résolutions	Nombre
1366x768	217 (10.39 %)
1280x800	216 (10.34 %)
320x480	151 (7.23 %)
768x1024	140 (6.70 %)
1920x1080	139 (6.66 %)
1280x1024	126 (6.03 %)
1440x900	124 (5.94 %)
1024x768	124 (5.94 %)
1600x900	123 (5.89 %)

320x568

100 (4.79 %)

[Suivant >](#)

+ Intérêts par résolution



Ecran large/normal

Ecran large/normal	Nombre
Ecran large	1159 (55.51 %)
Ecran normal	927 (44.40 %)
Bi-écran	2 (0.10 %)

[↑ Haut](#)

[Site officiel](#)

[Administration](#)

[Contacts](#)

Février 2014						
L	M	M	J	V	S	D
					1	2
3	4	5	6	7	8	9
10	11	12	13	14	15	16
17	18	19	20	21	22	23
24	25	26	27	28		

Centre Médical Provence Lubéron



PhpMyVisits



Statistiques des visites du site

VISITES	FRÉQUENCE	PAGES VUES	SUIVI	PROVENANCE	CONFIGURATIONS	AFFLUENTS
---------	-----------	------------	-------	------------	----------------	-----------

Période étudiée : **Mois de Février 2014**

([Jour](#) | [Semaine](#) | [Mois](#) | [Année](#))

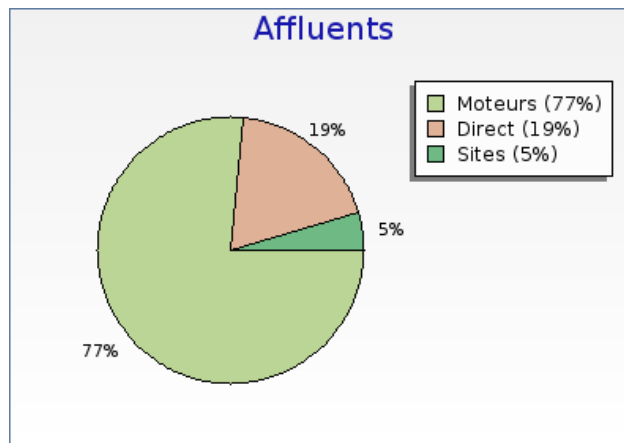


Lingue

Français

Affluents

Graphique récapitulatif des affluents



+ Intérêts par type d'accès

Moteurs de recherche

Nombre de visiteurs ayant accédé au site par des moteurs de recherche : **1606** (77%)

Moteurs de recherche	Nombre
Google	1585 (98.69 %)
Yahoo !	17 (1.06 %)
Alice Adsl	3 (0.19 %)
GMX	1 (0.06 %)

+ Intérêts par moteurs de recherche

Mots clés

Nombre de mots clés différents : **147**

Mots clés	Nombre
🔍 default	709 (44.15 %)
🔍 ophtalmo pertuis	6 (0.37 %)
🔍 centre medical pertuis	5 (0.31 %)
🔍 centre médical pertuis	5 (0.31 %)
🔍 rhumatologue pertuis	4 (0.25 %)
🔍 orl pertuis	4 (0.25 %)
🔍 irm aix en provence	4 (0.25 %)
🔍 neurologue aix en provence	3 (0.19 %)
🔍 dermatologue pertuis	3 (0.19 %)
🔍 irm cavaillon	2 (0.12 %)
🔍 centre medical pertuis dentiste	2 (0.12 %)
🔍 orthopediste pertuis	2 (0.12 %)
🔍 irm pertuis	2 (0.12 %)
🔍 centre medical provence luberon , , pertuis 84120	2 (0.12 %)
🔍 cen.medi.lube.tel, pertuis 84120	2 (0.12 %)
Suivant >	

+ Intérêts par mots clés

Sites internet

Nombre de visiteurs ayant accédé au site par des liens sur d'autres sites internet : **95** (5%)

Nombre de sites différents : **29**

Sites internet	Nombre
🔍 www.bing.com	26 (27.37 %)
🔍 start.mysearchdial.com	15 (15.79 %)
🔍 maps.google.fr	15 (15.79 %)
🔍 fr.yhs4.search.yahoo.com	9 (9.47 %)
🔍 globososo.inspsearch.com	3 (3.16 %)
🔍 www.cmpl.fr	2 (2.11 %)
🔍 www.search.ask.com	2 (2.11 %)
🔍 www.ecosia.org	2 (2.11 %)
🔍 www.delta-search.com	1 (1.05 %)
🔍 maps.google.de	1 (1.05 %)
Suivant >	

+ Intérêts par sites Internet

Partenaires

Aucun visiteur n'a accédé au site depuis un lien sur un site partenaire.

Newsletters

Aucun visiteur n'a accédé au site depuis un lien dans une newsletter.

Entrées directes

Nombre de visiteurs ayant accédé directement au site : **387** (19%)

[↑ Haut](#)

[Site officiel](#)

[Administration](#)

[Contacts](#)