

Janvier 2013						
L	M	M	J	V	S	D
	1	2	3	4	5	6
7	8	9	10	11	12	13
14	15	16	17	18	19	20
21	22	23	24	25	26	27
28	29	30	31			

Centre Médical Provence Lubéron



PhpMyVisits



Statistiques des visites du site

<b>VISITES</b>	<b>FRÉQUENCE</b>	<b>PAGES VUES</b>	<b>SUIVI</b>	<b>PROVENANCE</b>	<b>CONFIGURATIONS</b>	<b>AFFLUENTS</b>
----------------	------------------	-------------------	--------------	-------------------	-----------------------	------------------

Période étudiée : **Mois de Janvier 2013**

([Jour](#) | [Semaine](#) | [Mois](#) | [Année](#) )



**Langue**

Français

## Informations visites

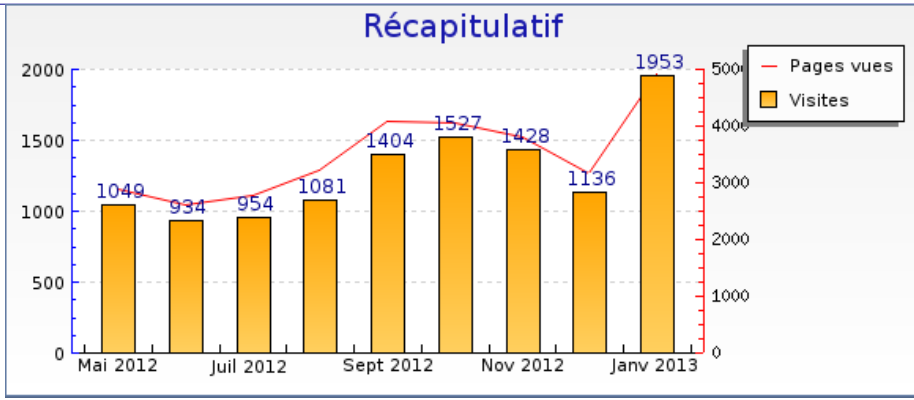
### Statistiques

Pour la période sélectionnée	
Visites	<b>1953</b>
Visiteurs uniques	<b>1714</b>
Pages vues	<b>4921</b>
Pages vues par visiteur	<b>2.9</b>
Pages par visite significative	<b>4.9</b>
Temps moyen de visite	<b>1min 51s</b>
Temps moyen par page vue	<b>44 s</b>
Taux de visites à une page	<b>61%</b>
Visites par jour (moyenne)	<b>63</b>

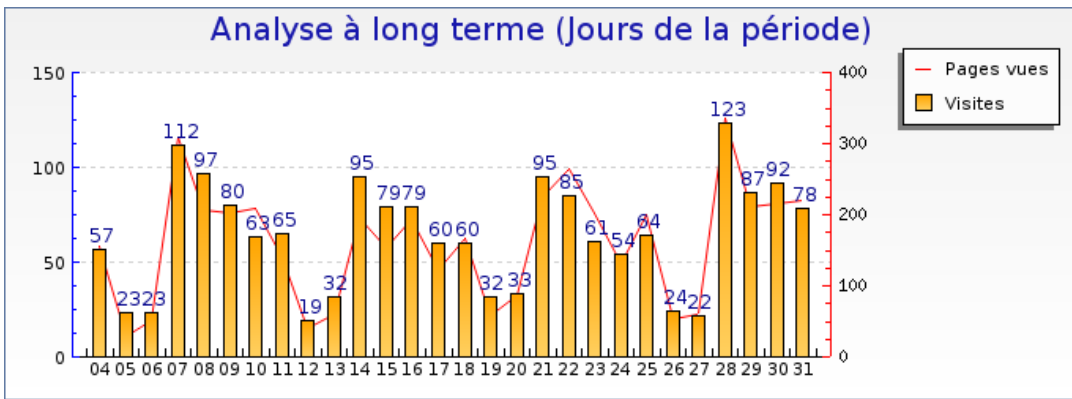
### Récapitulatifs sur la période

	Mai 2012	Juin 2012	Juillet 2012	Août 2012	Septembre 2012	Octobre 2012	Novembre 2012	Décembre 2012	Janvier 2013
<b>Visites</b>	<b>+ 86%</b> (1049)	<b>+ 109%</b> (934)	<b>+ 105%</b> (954)	<b>+ 81%</b> (1081)	<b>+ 39%</b> (1404)	<b>+ 28%</b> (1527)	<b>+ 37%</b> (1428)	<b>+ 72%</b> (1136)	<b>+ 0%</b> (1953)
<b>Pages vues</b>	<b>+ 71%</b> (2879)	<b>+ 88%</b> (2622)	<b>+ 77%</b> (2776)	<b>+ 53%</b> (3216)	<b>+ 20%</b> (4092)	<b>+ 21%</b> (4060)	<b>+ 29%</b> (3816)	<b>+ 56%</b> (3155)	<b>+ 0%</b> (4921)

### Graphique récapitulatif des statistiques



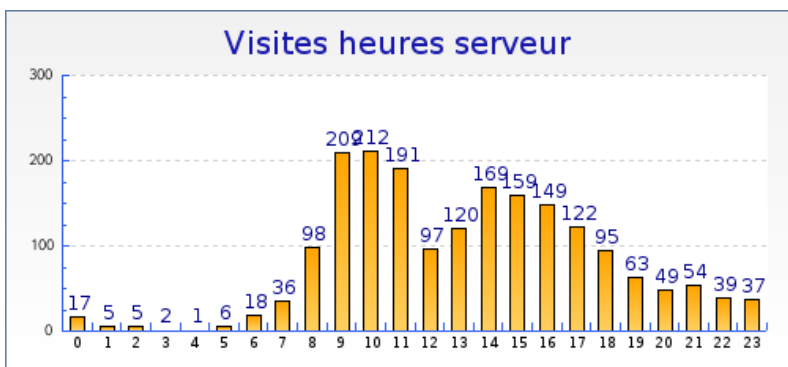
### Graphique de bilan à long terme



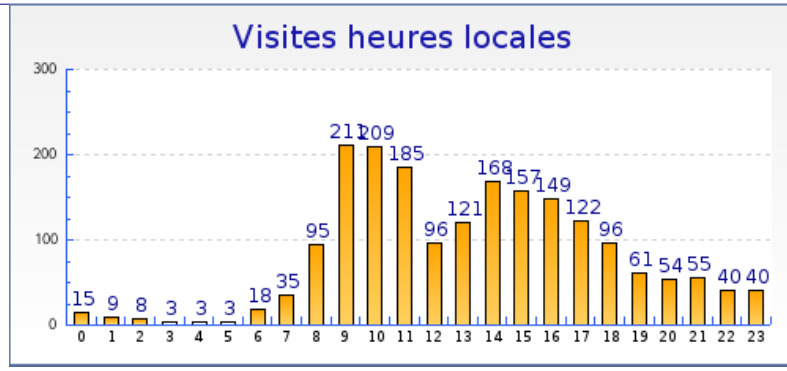
### Graphique des durées des visites par visiteur



### Graphique des visites par heure du serveur



### Graphique des visites par heure du visiteur



[↑ Haut](#)

[Site officiel](#)

[Administration](#)

[Contacts](#)

Janvier 2013						
L	M	M	J	V	S	D
	1	2	3	4	5	6
7	8	9	10	11	12	13
14	15	16	17	18	19	20
21	22	23	24	25	26	27
28	29	30	31			

Centre Médical Provence Lubéron



<b>VISITES</b>	<b>FRÉQUENCE</b>	<b>PAGES VUES</b>	<b>SUIVI</b>	<b>PROVENANCE</b>	<b>CONFIGURATIONS</b>	<b>AFFLUENTS</b>
----------------	------------------	-------------------	--------------	-------------------	-----------------------	------------------

Période étudiée : **Mois de Janvier 2013**

([Jour](#) | [Semaine](#) | [Mois](#) | [Année](#) )



**Langue**

Français

## Fréquence des visites

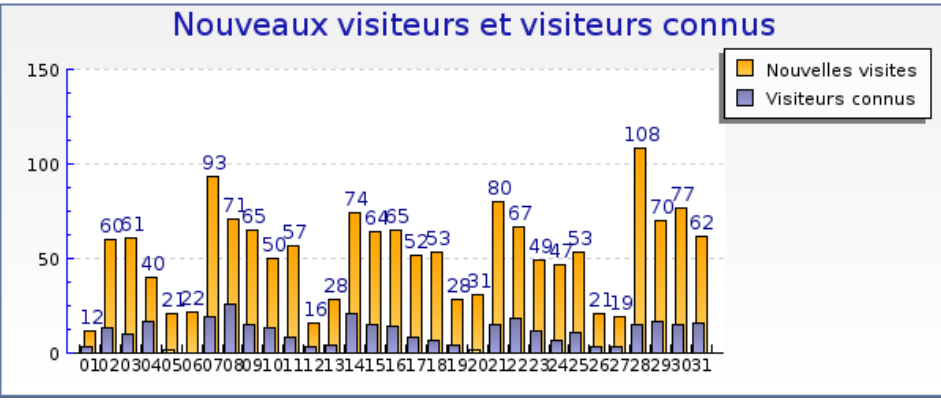
### Statistiques

Pour la période sélectionnée	
Nouveaux visiteurs	<b>1465</b>
Visiteurs connus	<b>249</b>
Taux de retour	<b>15%</b>
Nombre de visites par visiteur	<b>1.1 visite</b>

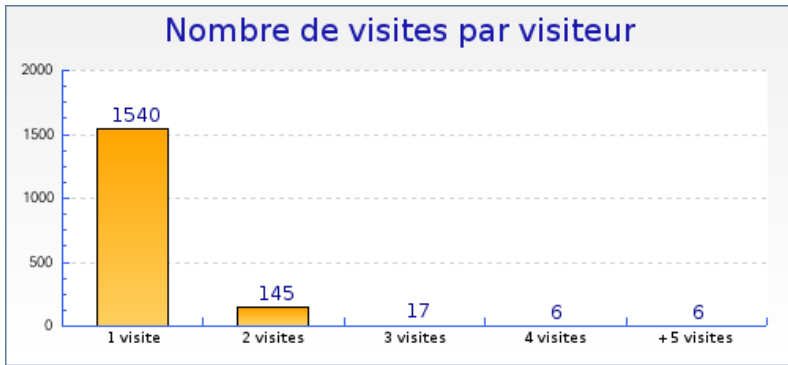
### Nouveaux visiteurs et visiteurs connus

	Visiteurs connus	Nouvelles visites
Visites	<b>337</b> (17%)	<b>1616</b> (83%)
Pages vues	<b>928</b> (19%)	<b>3993</b> (81%)
Pages vues par visiteur	<b>2.8</b>	<b>2.5</b>
Temps moyen de visite	<b>2min 0s</b>	<b>1min 50s</b>
Temps moyen par page vue	<b>43 s</b>	<b>44 s</b>
Taux de visites à une page	<b>59%</b>	<b>61%</b>

### Graphique des nouveaux visiteurs et visiteurs connus



### Graphique des visites par visiteur



[↑ Haut](#)

[Site officiel](#)

[Administration](#)

[Contacts](#)

Janvier 2013						
L	M	M	J	V	S	D
	1	2	3	4	5	6
7	8	9	10	11	12	13
14	15	16	17	18	19	20
21	22	23	24	25	26	27
28	29	30	31			

Centre Médical Provence Lubéron



VISITES	FRÉQUENCE	PAGES VUES	SUIVI	PROVENANCE	CONFIGURATIONS	AFFLUENTS
---------	-----------	------------	-------	------------	----------------	-----------

Période étudiée : **Mois de Janvier 2013**

([Jour](#) | [Semaine](#) | [Mois](#) | [Année](#) )



Langue

Français

## Informations pages vues

	Janvier 2013	Décembre 2012	Novembre 2012
Pages vues	4921	3155	3816
Pages vues différentes	1166	925	1018
Record de pages vues pour 1 visiteur	51	61	69

### Pages vues

centre-imagerie-medicale-cmpl.html	574	+ 100% (287)	+ 42% (405)
index	532	+ 60% (333)	+ 21% (441)
index.html	413	+ 52% (272)	+ 46% (282)
specialites-medicales-cmpl.html	290	+ 76% (165)	+ 80% (161)
centre-ophthalmologie-cmpl.html	288	+ 67% (172)	+ 23% (234)
acces-centre-medical-cmpl.html	195	+ 60% (122)	+ 23% (159)
liste-telephonique-secretariats.html	176	+ 35% (130)	+ 21% (145)
cabinet-dentaire-cmpl-pertuis.html	154	+ 41% (109)	+ 57% (98)
jean-paroissien.html	152	+ 92% (79)	+ 23% (124)
plan-site-centre-medical-pertuis.html	114	+ 21% (94)	+ 75% (65)
remi-derbez.html	110	+ 72% (64)	+ 47% (75)
pierre-fourment.html	108	+ 140% (45)	+ 69% (64)
michel-louis-benezet.html	81	+ 103% (40)	+ 7% (76)
veronique-vaini-cowen.html	79	+ 84% (43)	+ 41% (56)
antoine-medvedowsky.html	75	+ 67% (45)	+ 47% (51)
beatrice-arnould.html	73	+ 40% (52)	+ 59% (46)
pascal-daubney.html	68	+ 62% (42)	+ 28% (53)
praticiens-cmpl-pertuis.html	61	- 67% (185)	- 78% (276)
isabelle-dassonville.html	60	+ 76% (34)	+ 58% (38)
francois-latil.html	60	+ 82% (33)	+ 54% (39)

ghislaine-allombert.html	60	+ 71% (35)	+ 36% (44)
alexis-cochaud.html	58	+ 53% (38)	+ 35% (43)
aurelie-maillard.html	57	+ 90% (30)	+ 46% (39)
david-barriol.html	56	+ 40% (40)	+ 75% (32)
jean-loup-nicol.html	54	+ 93% (28)	+ 8% (50)
wilfrid-casseron.html	53	+ 152% (21)	+ 51% (35)
eric-foltzer.html	51	+ 82% (28)	- 2% (52)
laurent-girodengo.html	48	+ 41% (34)	+ 60% (30)
oto-rhino-laryngologie-cmpl.html	45	+ 125% (20)	+ 67% (27)
analyses-medicales-cmpl-pertuis.html	44	+ 13% (39)	+ 29% (34)
yves-connaulte.html	42	+ 14% (37)	+ 62% (26)
claudes-lemiere.html	35	+ 25% (28)	- 19% (43)
catherine-templer.html	32	+ 60% (20)	+ 45% (22)
chirurgie-gynecologique-cmpl.html	31	+ 48% (21)	+ 288% (8)
jacques-verdon.html	29	+ 7% (27)	+ 4% (28)
florence-girodengo.html	28	+ 115% (13)	+ 40% (20)
cecile-kadji.html	27	+ 200% (9)	+ 23% (22)
dermatologie-cmpl-pertuis.html	27	+ 23% (22)	+ 42% (19)
alice-legay-eskenasy.html	25	+ 150% (10)	+ 108% (12)
pneumo-allergologie-cmpl.html	25	+ 257% (7)	+ 150% (10)

Inclure toute la population dans les statistiques

Saviez vous que vous pouvez donner un nom plus lisible aux pages dans les rapports ?

Saviez vous qu'il est possible de comptabiliser les téléchargements de fichiers et les liens vers des URLs externes ?

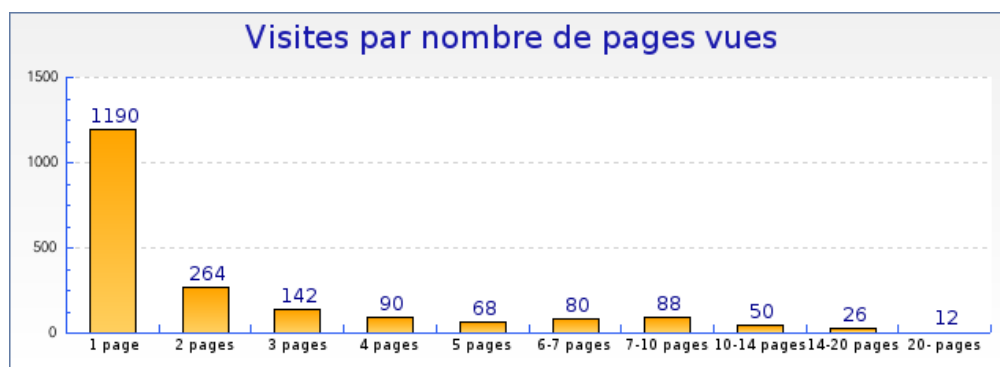
## Temps par page

	Temps total ▼	Temps moyen
centre-imagerie-medicale-cmpl.html	25:52:10	00:02:42
index	15:02:39	00:01:42
index.html	14:52:25	00:02:10
acces-centre-medical-cmpl.html	12:41:31	00:03:54
liste-telephonique-secretariats.html	08:21:33	00:02:51
remi-derbez.html	05:10:23	00:02:49
centre-ophtalmologie-cmpl.html	04:34:28	00:00:57
antoine-medvedowsky.html	04:33:39	00:03:39
jean-paroissien.html	04:17:56	00:01:42
pierre-fourment.html	03:57:00	00:02:12
specialites-medicales-cmpl.html	03:16:30	00:00:41
michel-louis-benezet.html	02:24:08	00:01:47
cabinet-dentaire-cmpl-pertuis.html	02:17:33	00:00:54
ghislaine-allombert.html	02:11:49	00:02:12
jacques-verdon.html	02:02:26	00:04:13

alexis-cochaud.html	01:56:33	00:02:01
laurent-girodengo.html	01:54:32	00:02:23
catherine-templer.html	01:54:11	00:03:34
aurelie-maillard.html	01:50:23	00:01:56
eric-foltzer.html	01:37:19	00:01:54
pascal-daubney.html	01:32:16	00:01:21
jean-loup-nicol.html	01:28:58	00:01:39
wilfrid-casseron.html	01:16:41	00:01:27
cecile-kadji.html	01:14:50	00:02:46
oto-rhino-laryngologie-cmpl.html	01:09:28	00:01:33
isabelle-dassonville.html	01:08:28	00:01:08
alice-legay-eskenasy.html	01:07:13	00:02:41
francois-latil.html	01:06:22	00:01:06
plan-site-centre-medical-pertuis.html	01:06:05	00:00:35
david-barriol.html	01:00:30	00:01:05
analyses-medicales-cmpl-pertuis.html	00:51:30	00:01:10
yves-connaulte.html	00:47:57	00:01:09
florence-girodengo.html	00:40:38	00:01:27
veronique-vaini-cowen.html	00:37:49	00:00:29
beatrice-arnould.html	00:32:23	00:00:27
praticiens-cmpl-pertuis.html	00:29:39	00:00:29
claud-lemiere.html	00:20:27	00:00:35
chirurgie-gynecologique-cmpl.html	00:07:52	00:00:15
dermatologie-cmpl-pertuis.html	00:05:33	00:00:12
pneumo-allergologie-cmpl.html	00:04:45	00:00:11

Inclure toute la population dans les statistiques

### Graphique des visites par nombre de pages vues



↑ Haut

Site officiel

Administration

Contacts



Janvier 2013						
L	M	M	J	V	S	D
	1	2	3	4	5	6
7	8	9	10	11	12	13
14	15	16	17	18	19	20
21	22	23	24	25	26	27
28	29	30	31			

Centre Médical Provence Lubéron



<b>VISITES</b>	<b>FRÉQUENCE</b>	<b>PAGES VUES</b>	<b>SUIVI</b>	<b>PROVENANCE</b>	<b>CONFIGURATIONS</b>	<b>AFFLUENTS</b>
----------------	------------------	-------------------	--------------	-------------------	-----------------------	------------------

Période étudiée : **Mois de Janvier 2013**

([Jour](#) | [Semaine](#) | [Mois](#) | [Année](#) )



**Langue**

Français

## Suivi du visiteur

### Pages d'entrées

	Hits d'entrée
centre-imagerie-medicale-cmpl.html	422
index	348
centre-ophtalmologie-cmpl.html	136
jean-paroissien.html	100
remi-derbez.html	68
antoine-medvedowsky.html	58
cabinet-dentaire-cmpl-pertuis.html	49
pascal-daubney.html	48
veronique-vaini-cowen.html	46
pierre-fourment.html	45
index.html	42
francois-latil.html	39
aurelie-maillard.html	36
david-barriol.html	32
acces-centre-medical-cmpl.html	29
eric-foltzer.html	29
wilfrid-casseron.html	28
laurent-girodeno.html	28
ghislaine-allombert.html	28
isabelle-dassonville.html	27
liste-telephonique-secretariats.html	26
claud-lemiere.html	22
jacques-verdon.html	21
analyses-medicales-cmpl-pertuis.html	17

alexis-cochaud.html	16
raphael-feisthauer.html	12
yves-connaulte.html	12
specialites-medicales-cmpl.html	11
florence-girodengo.html	10

Inclure toute la population dans les statistiques

## Pages de sortie

	Hits de sortie ▼	Taux de sortie
centre-imagerie-medicale-cmpl.html	431	75.09 %
index	144	27.07 %
jean-paroissien.html	92	60.53 %
index.html	89	21.55 %
liste-telephonique-secretariats.html	83	47.16 %
centre-ophtalmologie-cmpl.html	76	26.39 %
acces-centre-medical-cmpl.html	71	36.41 %
remi-derbez.html	69	62.73 %
antoine-medvedowsky.html	56	74.67 %
pierre-fourment.html	55	50.93 %
veronique-vaini-cowen.html	54	68.35 %
pascal-daubney.html	43	63.24 %
aurelie-maillard.html	38	66.67 %
specialites-medicales-cmpl.html	38	13.10 %
cabinet-dentaire-cmpl-pertuis.html	32	20.78 %
francois-latil.html	32	53.33 %
david-barriol.html	31	55.36 %
michel-louis-benezet.html	30	37.04 %
ghislaine-allombert.html	27	45.00 %
laurent-girodengo.html	27	56.25 %
isabelle-dassonville.html	26	43.33 %
eric-foltzer.html	25	49.02 %
wilfrid-casseron.html	22	41.51 %
alexis-cochaud.html	22	37.93 %
jean-loup-nicol.html	22	40.74 %
claud-lemiere.html	20	57.14 %
jacques-verdon.html	18	62.07 %
florence-girodengo.html	16	57.14 %
raphael-feisthauer.html	14	87.50 %
yves-connaulte.html	14	33.33 %
catherine-templer.html	13	40.63 %
analyses-medicales-cmpl-pertuis.html	13	29.55 %

praticiens-cmpl-pertuis.html	13	21.31 %
beatrice-arnould.html	12	16.44 %
jean-louis-mollo.html	12	50.00 %
jean-michel-huc-de-bat.html	12	54.55 %
alice-legay-eskenasy.html	11	44.00 %
plan-site-centre-medical-pertuis.html	11	9.65 %
jean-michel-machtou.html	10	71.43 %

Inclure toute la population dans les statistiques

### Pages des visites à une page

	Hits ▼
centre-imagerie-medicale-cmpl.html	331
index	95
jean-paroissien.html	70
remi-derbez.html	51
centre-ophtalmologie-cmpl.html	47
antoine-medvedowsky.html	45
veronique-vaini-cowen.html	38
index.html	36
pascal-daubney.html	35
pierre-fourment.html	31
aurelie-maillard.html	28
acces-centre-medical-cmpl.html	26
david-barriol.html	23
ghislaine-allombert.html	22
francois-latil.html	21
eric-foltzer.html	19
isabelle-dassonville.html	18
liste-telephonique-secretariats.html	18
laurent-girodenigo.html	17
claud-lemiere.html	16
wilfrid-casseron.html	15
jacques-verdon.html	15
cabinet-dentaire-cmpl-pertuis.html	14
raphael-feisthauer.html	12

Inclure toute la population dans les statistiques

↑ Haut



Janvier 2013						
L	M	M	J	V	S	D
	1	2	3	4	5	6
7	8	9	10	11	12	13
14	15	16	17	18	19	20
21	22	23	24	25	26	27
28	29	30	31			

Centre Médical Provence Lubéron



<b>VISITES</b>	<b>FRÉQUENCE</b>	<b>PAGES VUES</b>	<b>SUIVI</b>	<b>PROVENANCE</b>	<b>CONFIGURATIONS</b>	<b>AFFLUENTS</b>
----------------	------------------	-------------------	--------------	-------------------	-----------------------	------------------

Période étudiée : **Mois de Janvier 2013**

([Jour](#) | [Semaine](#) | [Mois](#) | [Année](#) )



**Langue**

Français

## Provenance

### Mappemonde

map



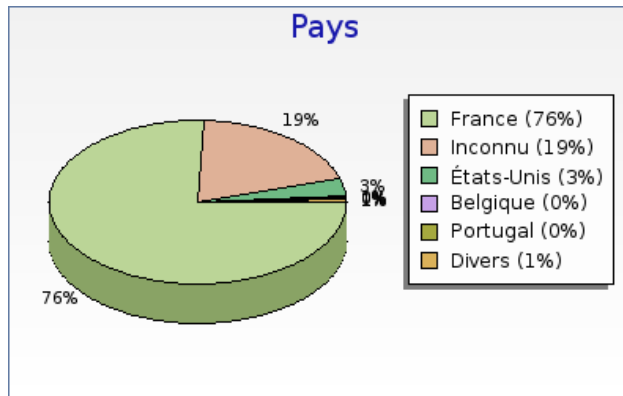
Continent	Nombre
<b>Europe</b>	<b>1503 (76.96 %)</b>
<b>Inconnu</b>	<b>378 (19.35 %)</b>
<b>Amérique du nord</b>	<b>68 (3.48 %)</b>
<b>Afrique</b>	<b>3 (0.15 %)</b>
<b>Amérique centrale/sud</b>	<b>1 (0.05 %)</b>

### Récapitulatif des pays

Nombre de nationalités différentes : **18**

Récapitulatif des pays	Nombre
<b>France</b>	1486 (76.09 %)
<b>Inconnu</b>	378 (19.35 %)
<b>États-Unis</b>	67 (3.43 %)
<b>Belgique</b>	4 (0.20 %)
<b>Portugal</b>	3 (0.15 %)
<b>Maroc</b>	2 (0.10 %)
<b>Espagne</b>	2 (0.10 %)
<b>Allemagne</b>	1 (0.05 %)
<b>Canada</b>	1 (0.05 %)
<b>Côte d'Ivoire</b>	1 (0.05 %)
Suivant >	

+ Intérêts par pays



**Fournisseurs d'accès**

Providers	Nombre
<b>Wanadoo</b>	664 (34.00 %)
<b>Ip</b>	382 (19.56 %)
<b>Sfr</b>	344 (17.61 %)
<b>Proxad</b>	319 (16.33 %)
<b>Msn</b>	45 (2.30 %)
<b>Bbox</b>	35 (1.79 %)
<b>Completel</b>	17 (0.87 %)
<b>Oleane</b>	14 (0.72 %)
<b>Cea</b>	13 (0.67 %)
<b>Club-internet</b>	10 (0.51 %)

[Suivant >](#)

[↑ Haut](#)

[Site officiel](#)

[Administration](#)

[Contacts](#)

Janvier 2013						
L	M	M	J	V	S	D
	1	2	3	4	5	6
7	8	9	10	11	12	13
14	15	16	17	18	19	20
21	22	23	24	25	26	27
28	29	30	31			

Centre Médical Provence Lubéron



PhpMyVisits



Statistiques des visites du site

<b>VISITES</b>	<b>FRÉQUENCE</b>	<b>PAGES VUES</b>	<b>SUIVI</b>	<b>PROVENANCE</b>	<b>CONFIGURATIONS</b>	<b>AFFLUENTS</b>
----------------	------------------	-------------------	--------------	-------------------	-----------------------	------------------

Période étudiée : **Mois de Janvier 2013**

([Jour](#) | [Semaine](#) | [Mois](#) | [Année](#) )



**Langue**

Français

## Configurations visiteurs

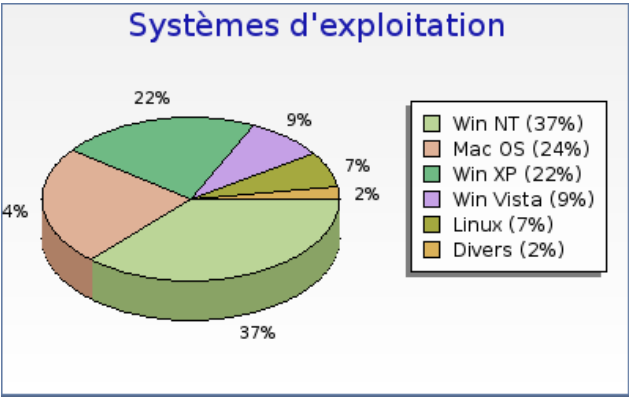
### Configurations

Configurations	Nombre
Mac OS / Safari / 320x480	145 (7.42 %)
Mac OS / Safari / 768x1024	81 (4.15 %)
Windows NT / Safari / 1366x768	75 (3.84 %)
Suivant >	

### Systèmes d'exploitation

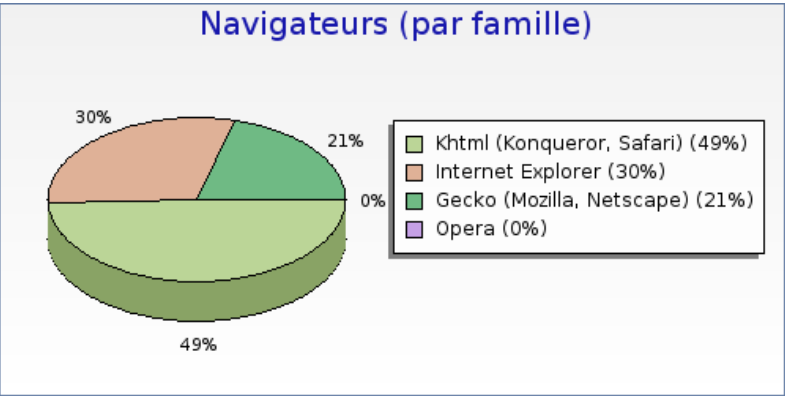
Systèmes d'exploitation	Nombre
Windows NT	720 (36.87 %)
Mac OS	461 (23.60 %)
Windows XP	420 (21.51 %)
Windows Vista	172 (8.81 %)
Linux	136 (6.96 %)
Windows Server 2003	28 (1.43 %)
- Unknown	16 (0.82 %)

+ Intérêts par système d'exploitation



**Navigateurs (par famille)**

Navigateurs (par famille)	Nombre
<b>Khtml (Konqueror, Safari)</b>	961 (49.21 %)
<b>Internet Explorer</b>	587 (30.06 %)
<b>Gecko (Mozilla, Netscape)</b>	400 (20.48 %)
<b>Opera</b>	3 (0.15 %)

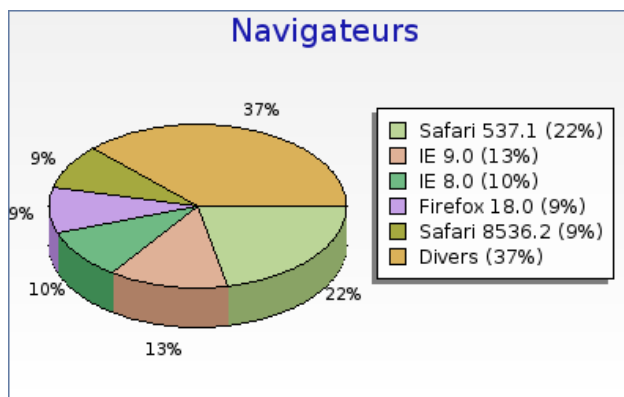


**Navigateurs**

Navigateurs	Nombre
<b>Safari 537.1</b>	424 (21.71 %)
<b>Internet Explorer 9.0</b>	257 (13.16 %)
<b>Internet Explorer 8.0</b>	193 (9.88 %)
<b>Firefox 18.0</b>	180 (9.22 %)
<b>Safari 8536.2</b>	170 (8.70 %)
<b>Firefox 17.0</b>	122 (6.25 %)
<b>Internet Explorer 7.0</b>	94 (4.81 %)
<b>Safari 536.2</b>	60 (3.07 %)
<b>Safari 534.3</b>	58 (2.97 %)
<b>Safari 533.1</b>	52 (2.66 %)
<a href="#">Suivant &gt;</a>	

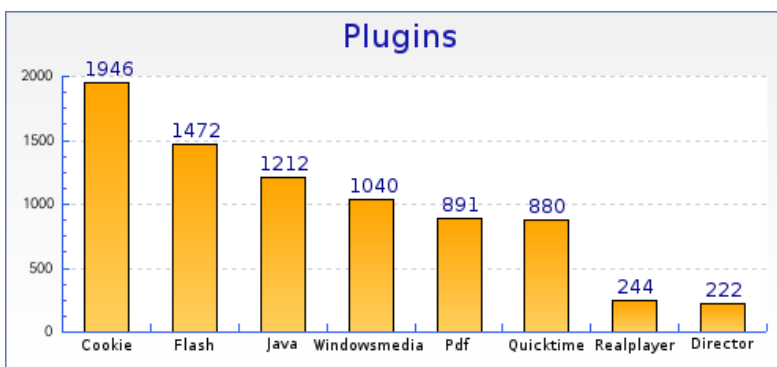
+ Intérêts par navigateur





## Plugins

Plugins	Nombre
<b>Cookie</b>	1946 (99.64 %)
<b>Flash</b>	1472 (75.37 %)
<b>Java</b>	1212 (62.06 %)
<b>Windowsmedia</b>	1040 (53.25 %)
<b>Pdf</b>	891 (45.62 %)
<b>Quicktime</b>	880 (45.06 %)
<b>Realplayer</b>	244 (12.49 %)
<b>Director</b>	222 (11.37 %)

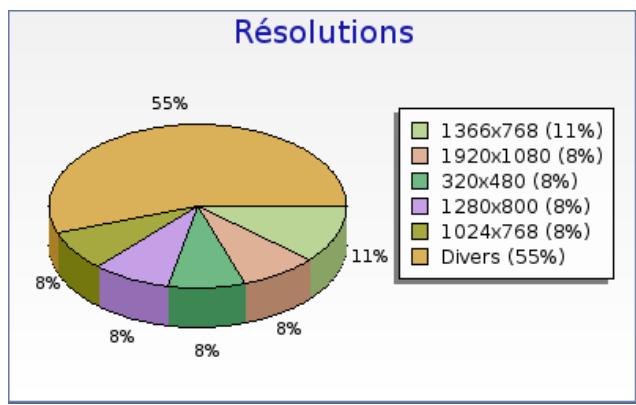


## Résolutions

Résolutions	Nombre
<b>1366x768</b>	224 (11.47 %)
<b>1920x1080</b>	165 (8.45 %)
<b>320x480</b>	164 (8.40 %)
<b>1280x800</b>	164 (8.40 %)
<b>1024x768</b>	156 (7.99 %)
<b>1280x1024</b>	148 (7.58 %)
<b>1440x900</b>	127 (6.50 %)
<b>1600x900</b>	123 (6.30 %)
<b>1680x1050</b>	103 (5.27 %)

<b>768x1024</b>	93 (4.76 %)
<a href="#">Suivant &gt;</a>	

+ Intérêts par résolution



### Ecran large/normal

Ecran large/normal	Nombre
<b>Ecran large</b>	1150 (58.88 %)
<b>Ecran normal</b>	801 (41.01 %)

[↑ Haut](#)

Janvier 2013						
L	M	M	J	V	S	D
	1	2	3	4	5	6
7	8	9	10	11	12	13
14	15	16	17	18	19	20
21	22	23	24	25	26	27
28	29	30	31			

Centre Médical Provence Lubéron



<b>VISITES</b>	<b>FRÉQUENCE</b>	<b>PAGES VUES</b>	<b>SUIVI</b>	<b>PROVENANCE</b>	<b>CONFIGURATIONS</b>	<b>AFFLUENTS</b>
----------------	------------------	-------------------	--------------	-------------------	-----------------------	------------------

Période étudiée : **Mois de Janvier 2013**

([Jour](#) | [Semaine](#) | [Mois](#) | [Année](#) )

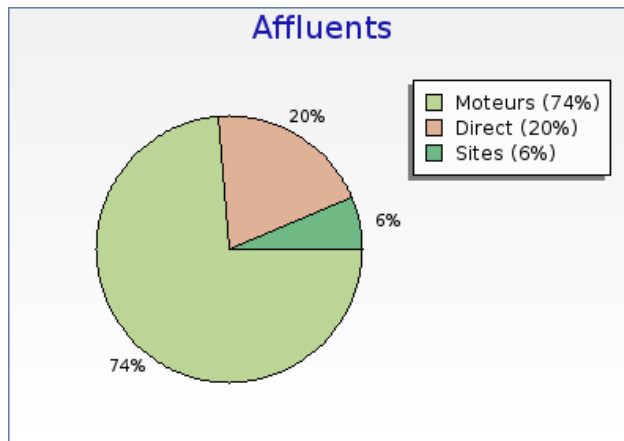


**Langue**

Français

## Affluents

### Graphique récapitulatif des affluents



+ Intérêts par type d'accès

### Moteurs de recherche

Nombre de visiteurs ayant accédé au site par des moteurs de recherche : **1440** (74%)

Moteurs de recherche	Nombre
Google	1411 (97.99 %)
Yahoo !	16 (1.11 %)
Ask	7 (0.49 %)
Free	5 (0.35 %)
Web.de (Websuche)	1 (0.07 %)

+ Intérêts par moteurs de recherche

### Mots clés

Nombre de mots clés différents : **300**

Mots clés	Nombre
⊕ default	276 (19.17 %)
⊕ centre médical pertuis	31 (2.15 %)
⊕ irm cavaillon	20 (1.39 %)
⊕ ophtalmologue pertuis	19 (1.32 %)
⊕ radiologie pertuis	19 (1.32 %)
⊕ centre medical pertuis	17 (1.18 %)
⊕ centre medical provence luberon	15 (1.04 %)
⊕ centre médical provence luberon	14 (0.97 %)
⊕ ophtalmo pertuis	13 (0.90 %)
⊕ centre de radiologie pertuis	13 (0.90 %)
⊕ centre medical provence luberon pertuis	12 (0.83 %)
⊕ irm aix en provence	12 (0.83 %)
⊕ dentiste pertuis	10 (0.69 %)
⊕ dermatologue pertuis	9 (0.63 %)
⊕ centre radiologie pertuis	9 (0.63 %)
Suivant >	

+ Intérêts par mots clés

### Sites internet

Nombre de visiteurs ayant accédé au site par des liens sur d'autres sites internet : **120** (6%)

Nombre de sites différents : **34**

Sites internet	Nombre
⊕ search.conduit.com	22 (18.33 %)
⊕ www.bing.com	18 (15.00 %)
⊕ search.babylon.com	10 (8.33 %)
⊕ maps.google.fr	8 (6.67 %)
⊕ www.depannage-informatique-aix-marseille.com	8 (6.67 %)
⊕ www.sfr.fr	6 (5.00 %)
⊕ plus.url.google.com	4 (3.33 %)
⊕ www.cmpl.fr	3 (2.50 %)
⊕ fr.aolsearch.com	3 (2.50 %)
⊕ search.incredibar.com	3 (2.50 %)
Suivant >	

+ Intérêts par sites Internet

### Partenaires

Aucun visiteur n'a accédé au site depuis un lien sur un site partenaire.

## Newsletters

Aucun visiteur n'a accédé au site depuis un lien dans une newsletter.

## Entrées directes

Nombre de visiteurs ayant accédé directement au site : **393** (20%)

[↑ Haut](#)

---

[Site officiel](#)

[Administration](#)

[Contacts](#)

Version : phpMyVisites 2.3 | Statistiques de tous les sites - RSS [RSS](#)