



PhpMyVisits



phpMyVisites

Statistiques des visites du site

Centre Médical Provence Lubéron

Avril 2012						
L	M	M	J	V	S	D
						1
2	3	4	5	6	7	8
9	10	11	12	13	14	15
16	17	18	19	20	21	22
23	24	25	26	27	28	29
30						

VISITES	FRÉQUENCE	PAGES VUES	SUIVI	PROVENANCE	CONFIGURATIONS	AFFLUENTS
---------	-----------	------------	-------	------------	----------------	-----------

Période étudiée : **Mois de Avril 2012**

(Jour | Semaine | Mois | Année)



Langue

Français

Informations visites

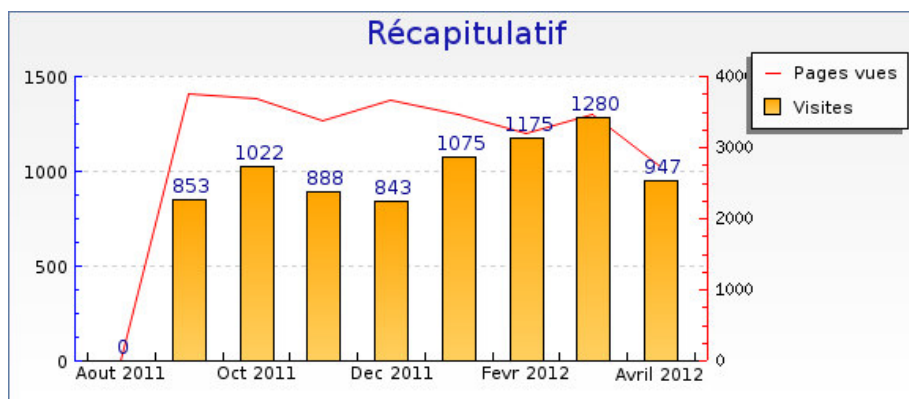
Statistiques

Pour la période sélectionnée	
Visites	947
Visiteurs uniques	786
Pages vues	2735
Pages vues par visiteur	3.5
Pages par visite significative	5.0
Temps moyen de visite	1min 48s
Temps moyen par page vue	37 s
Taux de visites à une page	53%
Visites par jour (moyenne)	32

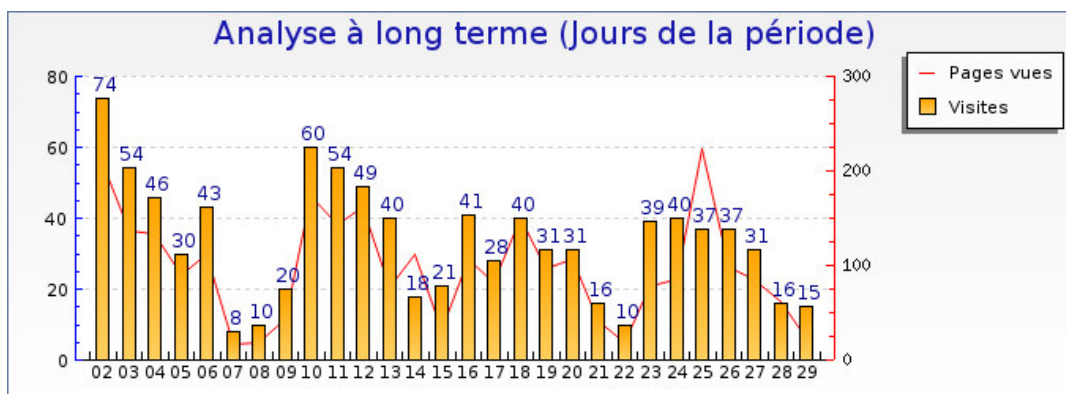
Récapitulatifs sur la période

Août 2011		Septembre 2011	Octobre 2011	Novembre 2011	Décembre 2011	Janvier 2012	Février 2012	Mars 2012	Avril 2012
Visites	Aucune visite	+ 11% (853)	- 7% (1022)	+ 7% (888)	+ 12% (843)	- 12% (1075)	- 19% (1175)	- 26% (1280)	+ 0% (947)
Pages vues	Aucune visite	- 27% (3760)	- 26% (3692)	- 19% (3380)	- 26% (3677)	- 21% (3471)	- 15% (3199)	- 21% (3476)	+ 0% (2735)

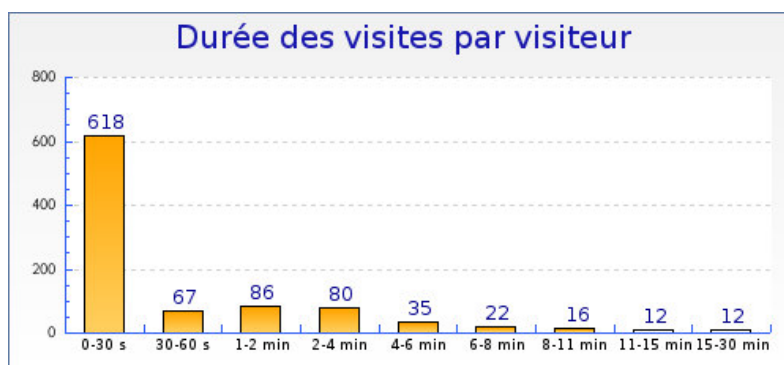
Graphique récapitulatif des statistiques



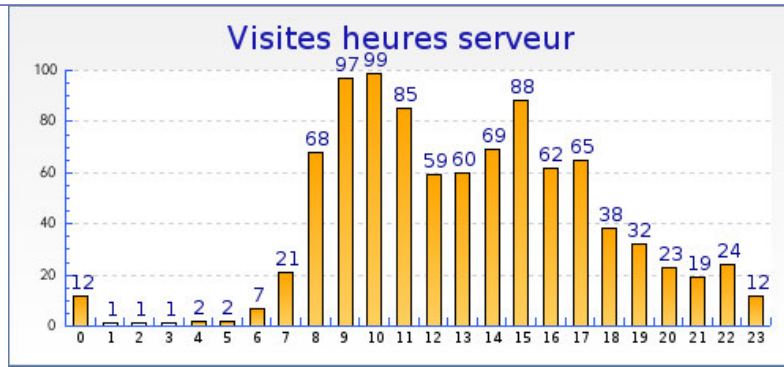
Graphique de bilan à long terme



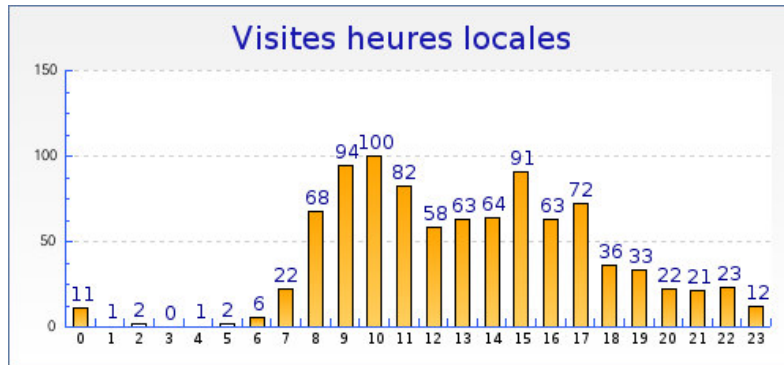
Graphique des durées des visites par visiteur



Graphique des visites par heure du serveur



Graphique des visites par heure du visiteur



[↑ Haut](#)

[Site officiel](#)

[Administration](#)

[Contacts](#)



PhpMyVisits



Statistiques des visites du site

Centre Médical Provence Lubéron

Avril 2012						
L	M	M	J	V	S	D
						1
2	3	4	5	6	7	8
9	10	11	12	13	14	15
16	17	18	19	20	21	22
23	24	25	26	27	28	29
30						

VISITES	FRÉQUENCE	PAGES VUES	SUIVI	PROVENANCE	CONFIGURATIONS	AFFLUENTS
---------	-----------	------------	-------	------------	----------------	-----------

Période étudiée : **Mois de Avril 2012**

([Jour](#) | [Semaine](#) | [Mois](#) | [Année](#))



Langue

Fréquence des visites

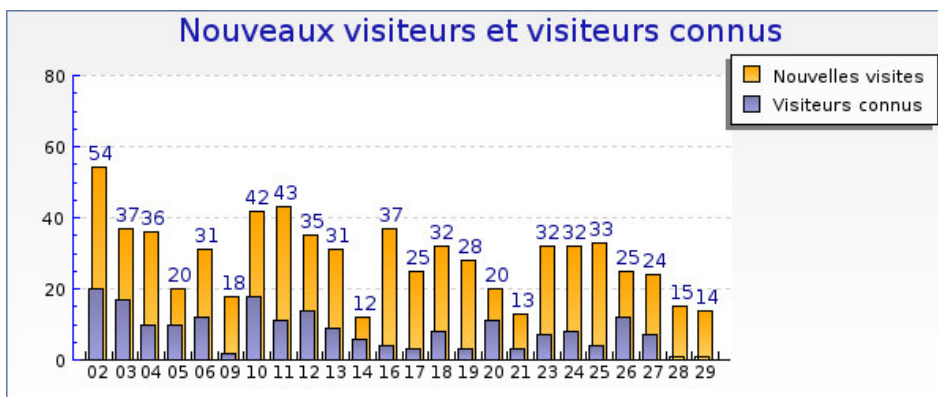
Statistiques

Pour la période sélectionnée	
Nouveaux visiteurs	662
Visiteurs connus	124
Taux de retour	16%
Nombre de visites par visiteur	1.2 visite

Nouveaux visiteurs et visiteurs connus

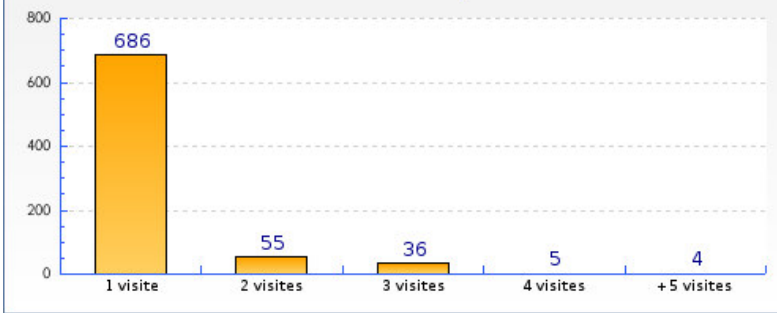
	Visiteurs connus	Nouvelles visites
Visites	201 (21%)	746 (79%)
Pages vues	768 (28%)	1967 (72%)
Pages vues par visiteur	3.8	2.6
Temps moyen de visite	2min 3s	1min 43s
Temps moyen par page vue	32 s	39 s
Taux de visites à une page	47%	54%

Graphique des nouveaux visiteurs et visiteurs connus



Graphique des visites par visiteur

Nombre de visites par visiteur



[↑ Haut](#)

[Site officiel](#)

[Administration](#)

[Contacts](#)

Version : phpMyVisites 2.3 | Statistiques de tous les sites - RSS [RSS](#)



PhpMyVisits



Statistiques des visites du site

Centre Médical Provence Lubéron

Avril 2012						
L	M	M	J	V	S	D
						1
2	3	4	5	6	7	8
9	10	11	12	13	14	15
16	17	18	19	20	21	22
23	24	25	26	27	28	29
30						

VISITES	FRÉQUENCE	PAGES VUES	SUIVI	PROVENANCE	CONFIGURATIONS	AFFLUENTS
---------	-----------	------------	-------	------------	----------------	-----------

Période étudiée : **Mois de Avril 2012**

(Jour | Semaine | Mois | Année)



Langue

Français

Informations pages vues

	Avril 2012	Mars 2012	Février 2012
Pages vues	2735	3476	3199
Pages vues différentes	844	906	919
Record de pages vues pour 1 visiteur	72	50	42

Pages vues

index	354	- 8% (385)	- 16% (422)
centre-imagerie-medicale-cmpl.html	207	- 26% (281)	+ 13% (184)
index.html	205	- 21% (261)	- 0% (206)
specialites-medicales-cmpl.html	172	- 29% (243)	- 13% (198)
liste-telephonique-secretariats.html	148	- 27% (203)	+ 8% (137)
acces-centre-medical-cmpl.html	111	- 20% (138)	- 11% (125)
centre-ophthalmologie-cmpl.html	110	- 8% (120)	+ 2% (108)
pierre-fourment.html	80	- 12% (91)	+ 4% (77)
plan-site-centre-medical-pertuis.html	63	- 5% (66)	- 13% (72)
jean-paroissien.html	62	- 29% (87)	- 6% (66)
cabinet-dentaire-cmpl-pertuis.html	61	+ 11% (55)	+ 11% (55)
praticiens-cmpl-pertuis.html	51	- 50% (103)	- 35% (79)
beatrice-arnould.html	48	- 52% (100)	- 35% (74)
remi-derbez.html	47	- 15% (55)	- 13% (54)
veronique-vaini-cowen.html	44	- 12% (50)	- 24% (58)
ghislaine-allombert.html	42	+ 11% (38)	- 30% (60)
antoine-medvedowsky.html	39	- 9% (43)	- 36% (61)
david-barriol.html	38	+ 27% (30)	+ 6% (36)
michel-louis-benezet.html	32	+ 39% (23)	- 14% (37)
jean-loup-nicol.html	32	- 3% (33)	+ 23% (26)
aurelie-maillard.html	31	- 39% (51)	- 40% (52)
laurent-girodengo.html	31	- 11% (35)	- 18% (38)
claud-lemiere.html	30	+ 7% (28)	- 38% (48)
francois-latil.html	30	+ 7% (28)	- 40% (50)
pascal-daubney.html	29	- 65% (84)	- 47% (55)
eric-foltzer.html	29	- 38% (47)	- 49% (57)
isabelle-dassonville.html	29	- 26% (39)	- 45% (53)

+ CENTRE-MEDICAL-PROVENCE-LUBERON	27	+ 1000% (0)	+ 1000% (0)
jean-louis-mollo.html	27	+ 8% (25)	+ 8% (25)
jean-michel-machtou.html	26	- 19% (32)	+ 160% (10)
alexis-cochaud.html	24	- 41% (41)	- 25% (32)
florence-girodengo.html	23	+ 15% (20)	- 4% (24)
gastro-enterologie-cmpl-pertuis.html	22	+ 38% (16)	+ 5% (21)
catherine-templer.html	19	+ 12% (17)	+ 36% (14)
pneumo-allergologie-cmpl.html	19	+ 58% (12)	+ 46% (13)
analyses-medicales-cmpl-pertuis.html	18	+ 6% (17)	- 54% (39)
philippe-moreel.html	18	+ 64% (11)	+ 29% (14)
yves-connaulte.html	18	- 14% (21)	- 33% (27)
beatrice-arnould-activites.html	18	- 18% (22)	+ 200% (6)
wilfrid-casseron.html	17	+ 31% (13)	- 56% (39)
dermatologie-cmpl-pertuis.html	17	- 51% (35)	+ 42% (12)
jean-michel-huc-de-bat.html	16	- 33% (24)	+ 0% (16)
cecile-kadji.html	14	- 44% (25)	- 63% (38)

Inclure toute la population dans les statistiques

Saviez vous que vous pouvez donner un nom plus lisible aux pages dans les rapports ?

Saviez vous qu'il est possible de comptabiliser les téléchargements de fichiers et les liens vers des URLs externes ?

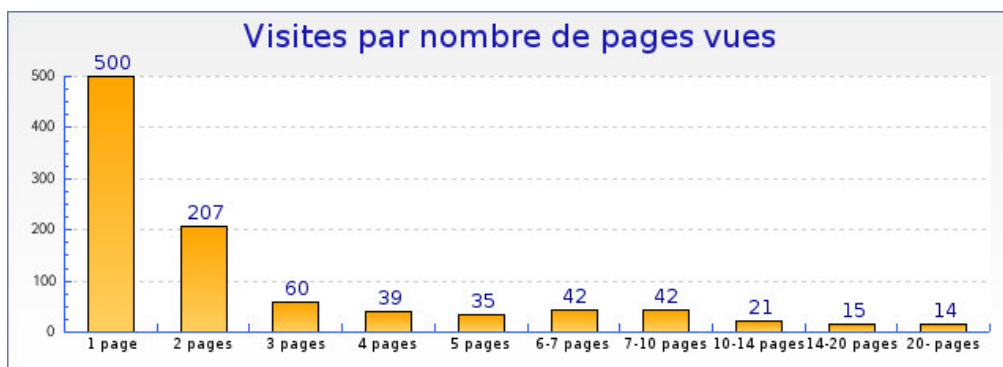
Temps par page

	Temps total ▼	Temps moyen
index	07:12:06	00:01:13
centre-imagerie-medicale-cmpl.html	05:29:58	00:01:36
liste-telephonique-secretariats.html	05:17:59	00:02:09
veronique-vaini-cowen.html	02:55:20	00:03:59
jean-paroissien.html	02:51:57	00:02:46
remi-derbez.html	02:29:26	00:03:11
pierre-fourment.html	02:27:18	00:01:50
praticiens-cmpl-pertuis.html	02:13:24	00:02:37
acces-centre-medical-cmpl.html	02:08:03	00:01:09
index.html	02:02:18	00:00:36
michel-louis-benezet.html	01:54:59	00:03:36
eric-foltzer.html	01:52:46	00:03:53
cabinet-dentaire-cmpl-pertuis.html	01:44:56	00:01:43
+ CENTRE-MEDICAL-PROVENCE-LUBERON	01:39:26	00:03:41
jean-loup-nicol.html	01:17:31	00:02:25
specialites-medicales-cmpl.html	01:17:16	00:00:27
alexis-cochaud.html	01:15:56	00:03:10
aurelie-maillard.html	01:12:49	00:02:21
florence-girodengo.html	01:03:55	00:02:47
centre-ophtalmologie-cmpl.html	01:02:25	00:00:34
ghislaine-allombert.html	00:56:56	00:01:21

pascal-daubney.html	00:40:45	00:01:24
laurent-girodengo.html	00:40:06	00:01:18
jean-michel-huc-de-bat.html	00:34:45	00:02:10
antoine-medvedowsky.html	00:34:25	00:00:53
gastro-enterologie-cmpl-pertuis.html	00:33:57	00:01:33
david-barriol.html	00:24:27	00:00:39
beatrice-arnould.html	00:20:00	00:00:25
plan-site-centre-medical-pertuis.html	00:16:55	00:00:16
jean-michel-machtou.html	00:16:30	00:00:38
francois-latil.html	00:15:47	00:00:32
claudes-lemiere.html	00:14:49	00:00:30
jean-louis-mollo.html	00:13:23	00:00:30
isabelle-dassonville.html	00:12:15	00:00:25
yves-connaulte.html	00:08:28	00:00:28
wilfrid-casseron.html	00:07:54	00:00:28
dermatologie-cmpl-pertuis.html	00:06:40	00:00:24
pneumo-allergologie-cmpl.html	00:05:09	00:00:16
catherine-templer.html	00:04:52	00:00:15
philippe-moreel.html	00:04:28	00:00:15
cecile-kadji.html	00:04:12	00:00:18
analyses-medicales-cmpl-pertuis.html	00:03:45	00:00:13
beatrice-arnould-activites.html	00:03:18	00:00:11

Inclure toute la population dans les statistiques

Graphique des visites par nombre de pages vues



[↑ Haut](#)

[Site officiel](#)

[Administration](#)

[Contacts](#)



PhpMyVisits



phpMyVisites

Statistiques des visites du site

Centre Médical Provence Lubéron

Avril 2012						
L	M	M	J	V	S	D
						1
2	3	4	5	6	7	8
9	10	11	12	13	14	15
16	17	18	19	20	21	22
23	24	25	26	27	28	29
30						

VISITES	FRÉQUENCE	PAGES VUES	SUIVI	PROVENANCE	CONFIGURATIONS	AFFLUENTS
---------	-----------	------------	-------	------------	----------------	-----------

Période étudiée : **Mois de Avril 2012**

(Jour | Semaine | Mois | Année)



Langue

Français

Suivi du visiteur

Pages d'entrées

	Hits d'entrée
index	232
centre-imagerie-medicale-cmpl.html	139
jean-paroissien.html	45
centre-ophtalmologie-cmpl.html	36
pierre-fourment.html	33
remi-derbez.html	30
veronique-vaini-cowen.html	25
pascal-daubney.html	22
ghislaine-allombert.html	20
antoine-medvedowsky.html	20
jean-michel-machtou.html	19
aurelie-maillard.html	18
liste-telephonique-secretariats.html	16
cabinet-dentaire-cmpl-pertuis.html	15
francois-latil.html	15
eric-foltzer.html	15
isabelle-dassonville.html	14
index.html	14
acces-centre-medical-cmpl.html	12
philippe-moreel.html	12
claud-lemiere.html	12
david-barriol.html	10
wilfrid-casseron.html	9
jean-louis-mollo.html	9
praticiens-cmpl-pertuis.html	9
jean-michel-huc-de-bat.html	8
jacques-verdon.html	8
specialites-medicales-cmpl.html	8
samy-pouget.html	8
jean-loup-nicol.html	7

myriam-moussier.html	7
alexis-cochaud.html	6
yves-connaulte.html	5
alice-legay-eskenasy.html	5
catherine-templer.html	5
laurent-girodengo.html	5
beatrice-arnould.html	5

Inclure toute la population dans les statistiques

Pages de sortie

	Hits de sortie ▼	Taux de sortie
centre-imagerie-medicale-cmpl.html	138	66.67 %
index	107	30.23 %
liste-telephonique-secretariats.html	63	42.57 %
jean-paroissien.html	42	67.74 %
acces-centre-medical-cmpl.html	35	31.53 %
pierre-fourment.html	34	42.50 %
remi-derbez.html	32	68.09 %
veronique-vaini-cowen.html	32	72.73 %
centre-ophtalmologie-cmpl.html	28	25.45 %
index.html	23	11.22 %
pascal-daubney.html	23	79.31 %
antoine-medvedowsky.html	22	56.41 %
jean-michel-machtou.html	20	76.92 %
ghislaine-allombert.html	17	40.48 %
aurelie-maillard.html	16	51.61 %
francois-latil.html	16	53.33 %
isabelle-dassonville.html	16	55.17 %
specialites-medicales-cmpl.html	15	8.72 %
eric-foltzer.html	14	48.28 %
cabinet-dentaire-cmpl-pertuis.html	14	22.95 %
jean-loup-nicol.html	14	43.75 %
philippe-moreel.html	12	66.67 %
claire-lemiere.html	12	40.00 %
jean-louis-mollo.html	10	37.04 %
praticiens-cmpl-pertuis.html	10	19.61 %
david-barriol.html	10	26.32 %
michel-louis-benezet.html	10	31.25 %
laurent-girodengo.html	10	32.26 %
alexis-cochaud.html	9	37.50 %
myriam-moussier.html	9	75.00 %
wilfrid-casseron.html	9	52.94 %
jacques-verdon.html	8	61.54 %

samy-pouget.html	8	61.54 %
beatrice-arnould.html	8	16.67 %
dermatologie-cmpl-pertuis.html	7	41.18 %
jean-michel-huc-de-bat.html	6	37.50 %
catherine-templer.html	6	31.58 %

Inclure toute la population dans les statistiques

Pages des visites à une page

	Hits ▼
centre-imagerie-medicale-cmpl.html	94
index	58
jean-paroissien.html	32
remi-derbez.html	19
pierre-fourment.html	19
pascal-daubney.html	19
veronique-vaini-cowen.html	16
centre-ophtalmologie-cmpl.html	15
liste-telephonique-secretariats.html	14
jean-michel-machtou.html	14
ghislaine-allombert.html	13
isabelle-dassonville.html	13
antoine-medvedowsky.html	12
aurelie-maillard.html	11
philippe-moreel.html	10
francois-latil.html	10
eric-foltzer.html	8
myriam-moussier.html	7
acces-centre-medical-cmpl.html	7
jacques-verdon.html	6
samy-pouget.html	6
cabinet-dentaire-cmpl-pertuis.html	6
jean-michel-huc-de-bat.html	6
jean-loup-nicol.html	6
claudes-lemiere.html	5
index.html	5
praticiens-cmpl-pertuis.html	5

Inclure toute la population dans les statistiques

↑ Haut

Site officiel

Administration

Contacts



PhpMyVisits



Statistiques des visites du site

Avril 2012						
L	M	M	J	V	S	D
						1
2	3	4	5	6	7	8
9	10	11	12	13	14	15
16	17	18	19	20	21	22
23	24	25	26	27	28	29
30						

Centre Médical Provence Lubéron

VISITES	FRÉQUENCE	PAGES VUES	SUIVI	PROVENANCE	CONFIGURATIONS	AFFLUENTS
---------	-----------	------------	-------	------------	----------------	-----------

Période étudiée : **Mois de Avril 2012**

(Jour | Semaine | Mois | Année)



Langue

Français

Provenance

Mappemonde

map



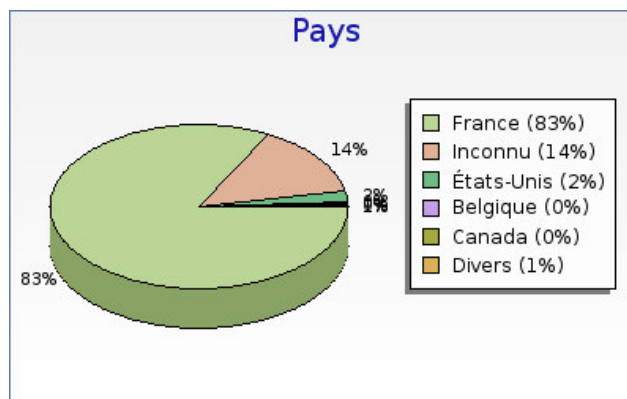
Continent	Nombre
Europe	790 (83.42 %)
Inconnu	135 (14.26 %)
Amérique du nord	21 (2.22 %)
Asie	1 (0.11 %)

Récapitulatif des pays

Nombre de nationalités différentes : **10**

Récapitulatif des pays	Nombre
France	784 (82.79 %)
Inconnu	134 (14.15 %)
États-Unis	19 (2.01 %)
Belgique	3 (0.32 %)
Canada	2 (0.21 %)
Nouvelle Calédonie	1 (0.11 %)
Suisse	1 (0.11 %)
Pologne	1 (0.11 %)
Inde	1 (0.11 %)
Royaume Uni	1 (0.11 %)

+ Intérêts par pays



Fournisseurs d'accès

Providers	Nombre
Wanadoo	328 (34.64 %)
Proxad	175 (18.48 %)
Sfr	158 (16.68 %)
Ip	156 (16.47 %)
Completel	11 (1.16 %)
Club-internet	9 (0.95 %)
Cea	8 (0.84 %)
Oleane	8 (0.84 %)
Bbox	7 (0.74 %)
Pellenc	6 (0.63 %)
Suivant >	

[↑ Haut](#)

[Site officiel](#)

[Administration](#)

[Contacts](#)



PhpMyVisits



Statistiques des visites du site

Centre Médical Provence Lubéron

Avril 2012						
L	M	M	J	V	S	D
						1
2	3	4	5	6	7	8
9	10	11	12	13	14	15
16	17	18	19	20	21	22
23	24	25	26	27	28	29
30						

VISITES	FRÉQUENCE	PAGES VUES	SUIVI	PROVENANCE	CONFIGURATIONS	AFFLUENTS
---------	-----------	------------	-------	------------	----------------	-----------

Période étudiée : **Mois de Avril 2012**

(Jour | Semaine | Mois | Année)



Langue

Français

Configurations visiteurs

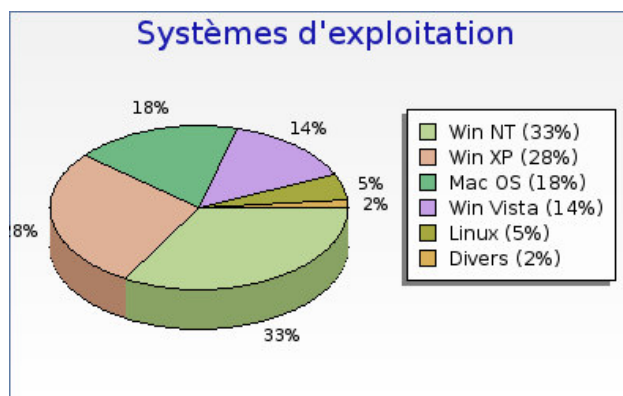
Configurations

Configurations	Nombre
Mac OS / Safari / 320x480	73 (7.71 %)
Windows XP / Internet Explorer / 1024x768	39 (4.12 %)
Windows NT / Firefox / 1280x1024	36 (3.80 %)
Suivant >	

Systèmes d'exploitation

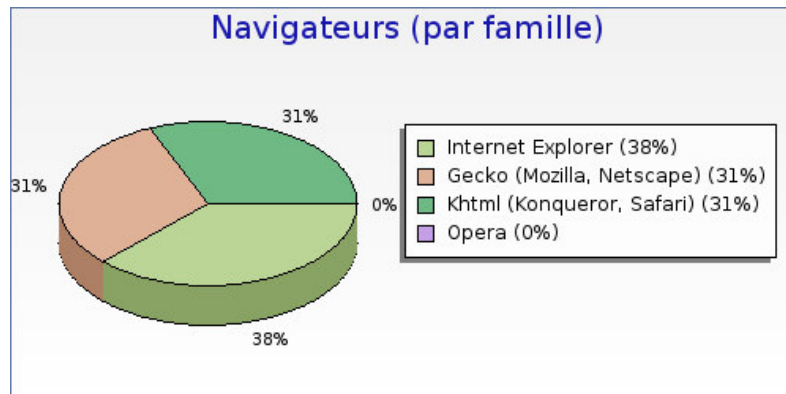
Systèmes d'exploitation	Nombre
Windows NT	317 (33.47 %)
Windows XP	264 (27.88 %)
Mac OS	171 (18.06 %)
Windows Vista	134 (14.15 %)
Linux	46 (4.86 %)
Windows Server 2003	5 (0.53 %)
- Unknown	4 (0.42 %)
Windows 2000	4 (0.42 %)
Windows 98	2 (0.21 %)

+ Intérêts par système d'exploitation



Navigateurs (par famille)

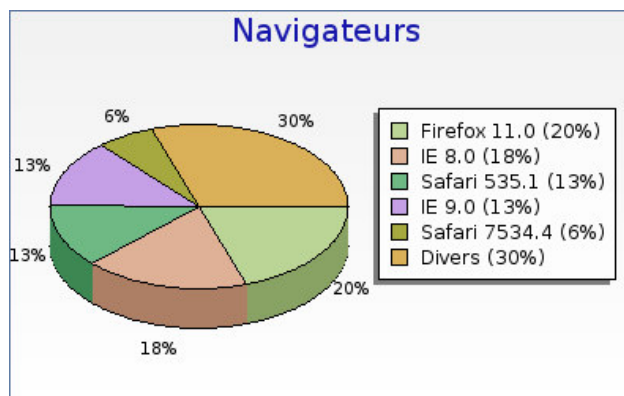
Navigateurs (par famille)	Nombre
Internet Explorer	356 (37.59 %)
Gecko (Mozilla, Netscape)	295 (31.15 %)
Khtml (Konqueror, Safari)	295 (31.15 %)
Opera	1 (0.11 %)











Navigateurs

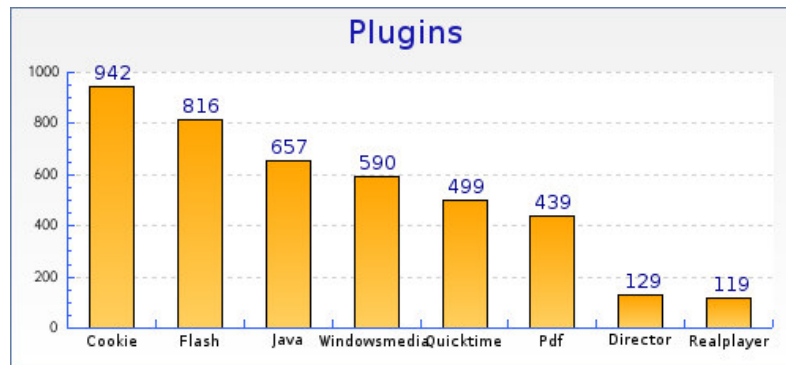
Navigateurs	Nombre
Firefox 11.0	187 (19.75 %)
Internet Explorer 8.0	172 (18.16 %)
Safari 535.1	122 (12.88 %)
Internet Explorer 9.0	122 (12.88 %)
Safari 7534.4	59 (6.23 %)
Safari 534.5	47 (4.96 %)
Internet Explorer 7.0	44 (4.65 %)
Firefox 3.6	34 (3.59 %)
Safari 533.1	23 (2.43 %)
Internet Explorer 6.0	16 (1.69 %)
Suivant >	

+ Intérêts par navigateur



Plugins

Plugins	Nombre
 Cookie	942 (99.47 %)
 Flash	816 (86.17 %)
 Java	657 (69.38 %)
 Windowsmedia	590 (62.30 %)
 Quicktime	499 (52.69 %)
 Pdf	439 (46.36 %)
 Director	129 (13.62 %)
 Realplayer	119 (12.57 %)

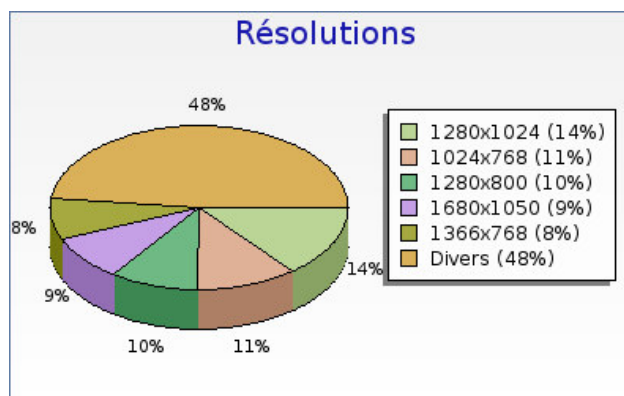


Résolutions


Résolutions	Nombre
1280x1024	135 (14.26 %)
1024x768	105 (11.09 %)
1280x800	91 (9.61 %)
1680x1050	82 (8.66 %)
1366x768	79 (8.34 %)
320x480	76 (8.03 %)
1440x900	74 (7.81 %)
1920x1080	68 (7.18 %)
1600x900	49 (5.17 %)
2560x1440	14 (1.48 %)

Suivant >

+ Intérêts par résolution



Ecran large/normal

Ecran large/normal	Nombre
 Ecran large	557 (58.82 %)
 Ecran normal	388 (40.97 %)
 Bi-écran	2 (0.21 %)

[↑ Haut](#)

[Site officiel](#)

[Administration](#)

[Contacts](#)

Version : phpMyVisites 2.3 | Statistiques de tous les sites - RSS [RSS](#)



PhpMyVisits



phpMyVisites

Statistiques des visites du site

Centre Médical Provence Lubéron

Avril 2012						
L	M	M	J	V	S	D
						1
2	3	4	5	6	7	8
9	10	11	12	13	14	15
16	17	18	19	20	21	22
23	24	25	26	27	28	29
30						

VISITES	FRÉQUENCE	PAGES VUES	SUIVI	PROVENANCE	CONFIGURATIONS	AFFLUENTS
---------	-----------	------------	-------	------------	----------------	-----------

Période étudiée : **Mois de Avril 2012**

(Jour | Semaine | Mois | Année)

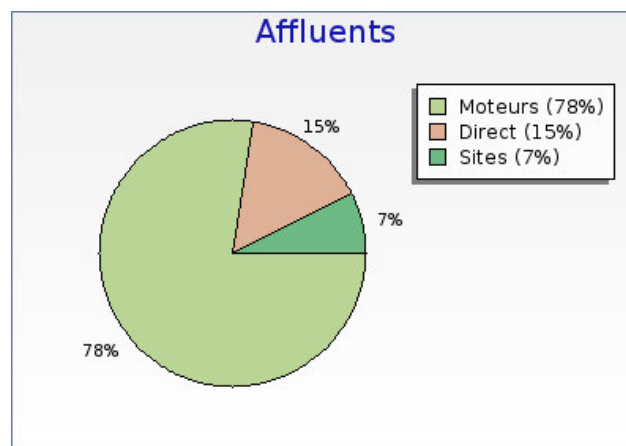


Langue

Français

Affluents

Graphique récapitulatif des affluents



+ Intérêts par type d'accès

Moteurs de recherche

Nombre de visiteurs ayant accédé au site par des moteurs de recherche : **735** (78%)

Moteurs de recherche	Nombre
Google	719 (97.82 %)
Yahoo !	5 (0.68 %)
Ask	3 (0.41 %)
Voila	2 (0.27 %)
Free	2 (0.27 %)
Alice Adsl	2 (0.27 %)
Google Translations	1 (0.14 %)
AOL	1 (0.14 %)

+ Intérêts par moteurs de recherche

Mots clés

Nombre de mots clés différents : **300**

Mots clés	Nombre
-----------	--------

🔍 default	66 (8.98 %)
🔍 centre medical pertuis	23 (3.13 %)
🔍 irm aix en provence	18 (2.45 %)
🔍 centre medical provence luberon	17 (2.31 %)
🔍 centre médical pertuis	17 (2.31 %)
🔍 dermatologue pertuis	14 (1.90 %)
🔍 centre médical provence luberon	12 (1.63 %)
🔍 radiologie pertuis	10 (1.36 %)
🔍 ophtalmo pertuis	9 (1.22 %)
🔍 allergologue pertuis	6 (0.82 %)
🔍 irm cavaillon	6 (0.82 %)
🔍 fourment pertuis	6 (0.82 %)
🔍 dr fourment pertuis	5 (0.68 %)
🔍 irm pertuis	5 (0.68 %)
🔍 cmpl	5 (0.68 %)
Suivant >	

+ Intérêts par mots clés

Sites internet

Nombre de visiteurs ayant accédé au site par des liens sur d'autres sites internet : **69** (7%)

Nombre de sites différents : **20**

Sites internet	Nombre
🔍 fr.search-results.com	14 (20.29 %)
🔍 www.bing.com	12 (17.39 %)
🔍 www.sfr.fr	7 (10.14 %)
🔍 search.babylon.com	6 (8.70 %)
🔍 maps.google.fr	6 (8.70 %)
🔍 centre-medical-provence-luberon.com	4 (5.80 %)
🔍 search.incredimail.com	3 (4.35 %)
🔍 www.cmpl.fr	3 (4.35 %)
🔍 search.iminent.com	2 (2.90 %)
🔍 search.conduit.com	2 (2.90 %)
Suivant >	

+ Intérêts par sites Internet

Partenaires

Aucun visiteur n'a accédé au site depuis un lien sur un site partenaire.

Newsletters

Aucun visiteur n'a accédé au site depuis un lien dans une newsletter.

Entrées directes

Nombre de visiteurs ayant accédé directement au site : **143** (15%)

[↑ Haut](#)

[Site officiel](#)

[Administration](#)

[Contacts](#)

Version : phpMyVisites 2.3 | Statistiques de tous les sites - RSS [RSS](#)